

## GODIŠNJI FINACIJSKI IZVJEŠTAJ PODUZETNIKA

za 2019 . godinu

## Kontrolni broj

9.114.971.577,03

## Evidencijski broj (popunjava Registar)

Vrsta izvještaja: 10

Izveštaj kojeg ispunjava obveznik kome je kalendarska godina jednaka poslovnoj godini i kod kojeg u godini za koju se izvještaj podnosi nije bilo statusnih promjena, stečaja ili likvidacije.

Šifra svrhe predaje: 3

Predaja i za statističke svrhe i za javnu objavu

Primjena računovodstvenih standarda: MSFI

Izveštaj je konsolidiran: NE (DA/NE)

Izveštaj je revidiran (DA/NE): DA

OIB revizora: 76394522236

Obveznost predaje nefinancijskog izvješća: 1

Poduzetnik nije obveznik izrade nefinancijskog izvješća

OIB subjekta: 40479860551

Matični broj (MB): 03326314

Matični broj subjekta (MBS): 050018161

(dodijeljen od DZS-a)

(dodijeljen od nadležnog Trgovačkog suda)

Naziv obveznika: ZVEČEVO d.d.

Poštanski broj: 34000

Naziv naselja: POŽEGA

Ulica i kućni broj: KRALJA ZVONIMIRA 1

Adresa e-pošte obveznika: zvecevo@zvecevo.hr

Telefon: 034/276-200

Internet adresa: www.zvecevo.hr

Šifra grada/općine: 351 Požega

Županija: 11 POŽEŠKO-SLAVONSKA

Šifra NKD-a: 1082 Proizvodnja kakao, čokoladnih i bombon...

Status autonomnosti: 7

Krajnje matično društvo u grupi (nema nadređeno društvo)

Zemlja sjedišta nadređenog matičnog društva:

Matični broj nadređenog matičnog društva:

Oznaka veličine: 4 Veliki poduzetnik

Oznaka vlasništva: 41 Mješovito vlasništvo s preko 50% privatnog kapitala

Porijeklo kapitala (%): 100 (domaći) 0 (strani)

Prosjek broja zaposlenih tijekom razdoblja: 266 (prethodna godina) 274 (tekuća godina)

Broj zaposlenih prema satima rada: 253 (prethodna godina) 263 (tekuća godina)

Broj mjeseci poslovanja: 12 (prethodna godina) 12 (tekuća godina)

## Popis dokumentacije

DA Bilanca i Račun dobiti i gubitka

DA Dodatni podaci

DA Bilješke uz financijske izvještaje

DA Izvještaj o novčanim tokovima

DA Izvještaj o promjenama kapitala

DA Revizorsko izvješće

DA Godišnje izvješće

DA Odluka o prijedlogu raspodjele dobiti ili pokriću gubitka

DA Odluka o utvrđivanju godišnjeg financijskog izvještaja

## Knjigovodstveni servis:

Matični broj: (matični broj servisa dodijeljen od DZS-a)

Naziv:

Osoba za kontaktiranje: Josipa Ciglenečki

(unos se ime i prezime osobe za kontakt)

Telefon za kontaktiranje: 034/276-372

(unos se broj telefona/mobitela osobe za kontaktiranje)

Adresa e-pošte: josipa.pavic@zvecevo.hr

(unos se adresa e-pošte osobe za kontaktiranje)

Verzija Excel datoteke: 3.0.4.

ALVIR KRUNOSLAV, ANDRIĆ GORAN

(Prezime i ime ovlaštene osobe)

(potpis ovlaštene osobe)

ZVEČEVO d.d.  
Kralja Zvonimira 1  
POŽEGA 21

**BILANCA**  
stanje na dan 31.12.2019.

**Obrazac  
POD-BIL**

OP: Oznaka: 40479860551; ZVEČEVO d.d.

Naziv pozicije 1	AOP oznaka 2	Rbr. bilješke 3	Prethodna godina (neto) 4	Tekuća godina (neto) 5
<b>AKTIVA</b>				
A) POTRAŽIVANJA ZA UPISANI A NEUPLAĆENI KAPITAL	001		0	0
B) DUGOTRAJNA IMOVINA (AOP 003+010+020+031+036)	002		152.939.983	138.698.053
I. NEMATERIJALNA IMOVINA (AOP 004 do 009)	003		13.662.318	2.336.293
1. Izdaci za razvoj	004		0	0
2. Koncesije, patenti, licencije, robne i uslužne marke, softver i ostala prava	005		13.662.318	2.336.293
3. Goodwill	006		0	0
4. Predujmovi za nabavu nematerijalne imovine	007		0	0
5. Nematerijalna imovina u pripremi	008		0	0
6. Ostala nematerijalna imovina	009		0	0
II. MATERIJALNA IMOVINA (AOP 011 do 019)	010		138.257.665	134.984.971
1. Zemljište	011		33.943.643	33.943.643
2. Građevinski objekti	012		27.369.023	26.445.670
3. Postrojenja i oprema	013		76.428.693	73.992.902
4. Alati, pogonski inventar i transportna imovina	014		134.220	100.128
5. Biološka imovina	015		0	0
6. Predujmovi za materijalnu imovinu	016		40.000	40.000
7. Materijalna imovina u pripremi	017		342.086	462.628
8. Ostala materijalna imovina	018		0	0
9. Ulaganje u nekretnine	019		0	0
III. DUGOTRAJNA FINACIJSKA IMOVINA (AOP 021 do 030)	020		1.020.000	1.020.000
1. Ulaganja u udjele (dionice) poduzetnika unutar grupe	021		20.000	20.000
2. Ulaganja u ostale vrijednosne papire poduzetnika unutar grupe	022		0	0
3. Dani zajmovi, depoziti i slično poduzetnicima unutar grupe	023		0	0
4. Ulaganja u udjele (dionice) društava povezanih sudjelujućim interesom	024		0	0
5. Ulaganja u ostale vrijednosne papire društava povezanih sudjelujućim interesom	025		0	0
6. Dani zajmovi, depoziti i slično društvima povezanim sudjelujućim interesom	026		0	0
7. Ulaganja u vrijednosne papire	027		0	0
8. Dani zajmovi, depoziti i slično	028		1.000.000	1.000.000
9. Ostala ulaganja koja se obračunavaju metodom udjela	029		0	0
10. Ostala dugotrajna financijska imovina	030		0	0
IV. POTRAŽIVANJA (AOP 032 do 035)	031		0	356.789
1. Potraživanja od poduzetnika unutar grupe	032		0	0
2. Potraživanja od društava povezanih sudjelujućim interesom	033		0	0
3. Potraživanja od kupaca	034		0	0
4. Ostala potraživanja	035		0	356.789
V. ODGOĐENA POREZNA IMOVINA	036		0	0
C) KRATKOTRAJNA IMOVINA (AOP 038+046+053+063)	037		35.949.720	32.239.858
I. ZALIHE (AOP 039 do 045)	038		19.594.567	19.453.230
1. Sirovine i materijal	039		10.867.591	9.306.380
2. Proizvodnja u tijeku	040		3.061.807	3.829.981
3. Gotovi proizvodi	041		5.414.808	6.137.812
4. Trgovačka roba	042		250.361	179.057
5. Predujmovi za zalihe	043		0	0
6. Dugotrajna imovina namijenjena prodaji	044		0	0
7. Biološka imovina	045		0	0
II. POTRAŽIVANJA (AOP 047 do 052)	046		13.517.311	10.213.610

Zvečevo d.d.  
Kralja Zvonimira 1  
ROŽEGA 21

**BILANCA**  
stanje na dan 31.12.2019.

**Obrazac  
POD-BIL**

Obveznik: 40479860551; ZVEČEVO d.d.

Naziv pozicije	AOP oznaka	Rbr. bilješke	Prethodna godina (neto)	Tekuća godina (neto)
1	2	3	4	5
1. Potraživanja od poduzetnika unutar grupe	047		0	0
2. Potraživanja od društava povezanih sudjelujućim interesom	048		0	0
3. Potraživanja od kupaca	049		9.971.729	7.060.567
4. Potraživanja od zaposlenika i članova poduzetnika	050		92.166	30.134
5. Potraživanja od države i drugih institucija	051		539.459	145.141
6. Ostala potraživanja	052		2.913.957	2.977.768
<b>III. KRATKOTRAJNA FINACIJSKA IMOVINA (AOP 054 do 062)</b>	<b>053</b>		<b>2.444.491</b>	<b>2.438.654</b>
1. Ulaganja u udjele (dionice) poduzetnika unutar grupe	054		0	0
2. Ulaganja u ostale vrijednosne papire poduzetnika unutar grupe	055		0	0
3. Dani zajmovi, depoziti i slično poduzetnicima unutar grupe	056		0	0
4. Ulaganja u udjele (dionice) društava povezanih sudjelujućim interesom	057		0	0
5. Ulaganja u ostale vrijednosne papire društava povezanih sudjelujućim interesom	058		0	0
6. Dani zajmovi, depoziti i slično društvima povezanim sudjelujućim interesom	059		0	0
7. Ulaganja u vrijednosne papire	060		10.000	3.488
8. Dani zajmovi, depoziti i slično	061		2.434.491	2.435.166
9. Ostala financijska imovina	062		0	0
<b>IV. NOVAC U BANC I BLAGAJNI</b>	<b>063</b>		<b>393.351</b>	<b>134.364</b>
<b>D) PLAĆENI TROŠKOVI BUDUĆEG RAZDOBLJA I OBRAČUNATI PRIHODI</b>	<b>064</b>		<b>69.360</b>	<b>40.058</b>
<b>E) UKUPNO AKTIVA (AOP 001+002+037+064)</b>	<b>065</b>		<b>188.959.063</b>	<b>170.977.969</b>
<b>F) IZVANBILANČNI ZAPISI</b>	<b>066</b>		<b>0</b>	<b>0</b>
<b>PASIVA</b>				
<b>A) KAPITAL I REZERVE (AOP 068 do 070+076+077+081+084+087)</b>	<b>067</b>		<b>29.227.817</b>	<b>14.218.227</b>
<b>I. TEMELJNI (UPISANI) KAPITAL</b>	<b>068</b>		<b>76.474.000</b>	<b>76.474.000</b>
<b>II. KAPITALNE REZERVE</b>	<b>069</b>		<b>25.087.130</b>	<b>25.087.130</b>
<b>III. REZERVE IZ DOBITI (AOP 071+072-073+074+075)</b>	<b>070</b>		<b>2.325.242</b>	<b>2.325.242</b>
1. Zakonske rezerve	071		2.325.242	2.325.242
2. Rezerve za vlastite dionice	072		86.146	86.146
3. Vlastite dionice i udjeli (odbitna stavka)	073		86.146	86.146
4. Statutarne rezerve	074		0	0
5. Ostale rezerve	075		0	0
<b>IV. REVALORIZACIJSKE REZERVE</b>	<b>076</b>		<b>26.658.723</b>	<b>26.658.723</b>
<b>V. REZERVE FER VRIJEDNOSTI (AOP 078 do 080)</b>	<b>077</b>		<b>0</b>	<b>0</b>
1. Fer vrijednost financijske imovine raspoložive za prodaju	078		0	0
2. Učinkoviti dio zaštite novčanih tokova	079		0	0
3. Učinkoviti dio zaštite neto ulaganja u inozemstvu	080		0	0
<b>VI. ZADRŽANA DOBIT ILI PRENESENI GUBITAK (AOP 082-083)</b>	<b>081</b>		<b>-108.258.333</b>	<b>-101.317.278</b>
1. Zadržana dobit	082		0	0
2. Preneseni gubitak	083		108.258.333	101.317.278
<b>VII. DOBIT ILI GUBITAK POSLOVNE GODINE (AOP 085-086)</b>	<b>084</b>		<b>6.941.055</b>	<b>-15.009.590</b>
1. Dobit poslovne godine	085		6.941.055	0
2. Gubitak poslovne godine	086		0	15.009.590
<b>VIII. MANJINSKI (NEKONTROLIRAJUĆI) INTERES</b>	<b>087</b>		<b>0</b>	<b>0</b>
<b>B) REZERVIRANJA (AOP 089 do 094)</b>	<b>088</b>		<b>596.439</b>	<b>601.622</b>
1. Rezerviranja za mirovine, otpremnine i slične obveze	089		596.439	601.622
2. Rezerviranja za porezne obveze	090		0	0
3. Rezerviranja za započete sudske sporove	091		0	0
4. Rezerviranja za troškove obnavljanja prirodnih bogatstava	092		0	0

**Zvečev d.d.**  
Kralja Zvonimira 1  
Zvečica 21

**BILANCA**  
stanje na dan 31.12.2019.

**Obrazac  
POD-BIL**

Obveznik: 40479860551; ZVEČEVO d.d.

Naziv pozicije	AOP oznaka	Rbr. bilješke	Prethodna godina (neto)	Tekuća godina (neto)
1	2	3	4	5
5. Rezerviranja za troškove u jamstvenim rokovima	093		0	0
6. Druga rezerviranja	094		0	0
<b>C) DUGOROČNE OBVEZE (AOP 096 do 106)</b>	<b>095</b>		<b>71.276.201</b>	<b>64.441.824</b>
1. Obveze prema poduzetnicima unutar grupe	096		0	0
2. Obveze za zajmove, depozite i slično poduzetnika unutar grupe	097		0	0
3. Obveze prema društvima povezanim sudjelujućim interesom	098		0	0
4. Obveze za zajmove, depozite i slično društava povezanih sudjelujućim interesom	099		0	0
5. Obveze za zajmove, depozite i slično	100		0	8.373.843
6. Obveze prema bankama i drugim financijskim institucijama	101		42.567.268	20.959.325
7. Obveze za predujmove	102		0	0
8. Obveze prema dobavljačima	103		22.857.018	26.956.601
9. Obveze po vrijednosnim papirima	104		0	0
10. Ostale dugoročne obveze	105		0	2.300.140
11. Odgođena porezna obveza	106		5.851.915	5.851.915
<b>D) KRATKOROČNE OBVEZE (AOP 108 do 121)</b>	<b>107</b>		<b>87.658.105</b>	<b>91.561.501</b>
1. Obveze prema poduzetnicima unutar grupe	108		86.190	20.714
2. Obveze za zajmove, depozite i slično poduzetnika unutar grupe	109		0	0
3. Obveze prema društvima povezanim sudjelujućim interesom	110		0	0
4. Obveze za zajmove, depozite i slično društava povezanih sudjelujućim interesom	111		0	0
5. Obveze za zajmove, depozite i slično	112		12.832.835	2.604.592
6. Obveze prema bankama i drugim financijskim institucijama	113		23.631.811	46.238.949
7. Obveze za predujmove	114		0	1.976.423
8. Obveze prema dobavljačima	115		37.728.298	25.596.930
9. Obveze po vrijednosnim papirima	116		0	0
10. Obveze prema zaposlenicima	117		1.169.755	1.094.568
11. Obveze za poreze, doprinose i sličana davanja	118		5.424.147	8.944.461
12. Obveze s osnove udjela u rezultatu	119		45.927	45.927
13. Obveze po osnovi dugotrajne imovine namijenjene prodaji	120		0	0
14. Ostale kratkoročne obveze	121		6.739.142	5.038.937
<b>E) ODGOĐENO PLAĆANJE TROŠKOVA I PRIHOD BUDUĆEGA RAZDOBLJA</b>	<b>122</b>		<b>200.501</b>	<b>154.795</b>
<b>F) UKUPNO – PASIVA (AOP 067+088+095+107+122)</b>	<b>123</b>		<b>188.959.063</b>	<b>170.977.969</b>
<b>G) IZVANBILANČNI ZAPISI</b>	<b>124</b>		<b>0</b>	<b>0</b>

Zvečev d.d.  
Kraljeva ul. Animira 1  
POŽEGA 21

**RAČUN DOBITI I GUBITKA**  
za razdoblje 01.01.2019. do 31.12.2019.

Obrazac  
POD-RDG

Obveznik: 40479860551; ZVEČEVO d.d.

Naziv pozicije	AOP oznaka	Rbr. bilješke	Prethodna godina	Tekuća godina
1	2	3	4	5
<b>I. POSLOVNI PRIHODI (AOP 126 do 130)</b>	<b>125</b>		173.918.381	93.659.030
1. Prihodi od prodaje s poduzetnicima unutar grupe	126		4.102.608	0
2. Prihodi od prodaje (izvan grupe)	127		68.498.811	89.002.913
3. Prihodi na temelju upotrebe vlastitih proizvoda, robe i usluga	128		0	0
4. Ostali poslovni prihodi s poduzetnicima unutar grupe	129		0	0
5. Ostali poslovni prihodi (izvan grupe)	130		101.316.962	4.656.117
<b>II. POSLOVNI RASHODI (AOP 132+133+137+141+142+143+146+153)</b>	<b>131</b>		138.999.124	104.519.122
1. Promjene vrijednosti zaliha proizvodnje u tijeku i gotovih proizvoda	132		211.033	-1.697.905
2. Materijalni troškovi (AOP 134 do 136)	133		55.304.289	67.236.963
a) Troškovi sirovina i materijala	134		43.269.889	56.047.770
b) Troškovi prodane robe	135		233.233	85.727
c) Ostali vanjski troškovi	136		11.801.167	11.103.466
3. Troškovi osoblja (AOP 138 do 140)	137		17.776.417	19.063.293
a) Neto plaće i nadnice	138		11.588.228	12.574.782
b) Troškovi poreza i doprinosa iz plaća	139		3.654.356	3.954.856
c) Doprinosi na plaće	140		2.533.833	2.533.655
4. Amortizacija	141		3.685.552	3.853.643
5. Ostali troškovi	142		3.067.783	3.639.257
6. Vrijednosna usklađenja (AOP 144+145)	143		2.110.772	63.160
a) dugotrajne imovine osim financijske imovine	144		0	0
b) kratkotrajne imovine osim financijske imovine	145		2.110.772	63.160
7. Rezerviranja (AOP 147 do 152)	146		0	89.320
a) Rezerviranja za mirovine, otpremnine i slične obveze	147		0	89.320
b) Rezerviranja za porezne obveze	148		0	0
c) Rezerviranja za započete sudske sporove	149		0	0
d) Rezerviranja za troškove obnavljanja prirodnih bogatstava	150		0	0
e) Rezerviranja za troškove u jamstvenim rokovima	151		0	0
f) Druga rezerviranja	152		0	0
8. Ostali poslovni rashodi	153		56.843.278	12.271.391
<b>III. FINANCIJSKI PRIHODI (AOP 155 do 164)</b>	<b>154</b>		1.274.565	307.807
1. Prihodi od ulaganja u udjele (dionice) poduzetnika unutar grupe	155		0	0
2. Prihodi od ulaganja u udjele (dionice) društava povezanih sudjelujućim interesima	156		0	0
3. Prihodi od ostalih dugotrajnih financijskih ulaganja i zajmova poduzetnicima unutar grupe	157		0	0
4. Ostali prihodi s osnove kamata iz odnosa s poduzetnicima unutar grupe	158		140.229	0
5. Tečajne razlike i ostali financijski prihodi iz odnosa s poduzetnicima unutar grupe	159		25.247	1.087
6. Prihodi od ostalih dugotrajnih financijskih ulaganja i zajmova	160		28.000	0
7. Ostali prihodi s osnove kamata	161		313.383	184.076
8. Tečajne razlike i ostali financijski prihodi	162		761.970	122.644
9. Nerealizirani dobiti (prihodi) od financijske imovine	163		0	0
10. Ostali financijski prihodi	164		5.736	0
<b>IV. FINANCIJSKI RASHODI (AOP 166 do 172)</b>	<b>165</b>		29.252.767	4.457.305
1. Rashodi s osnove kamata i slični rashodi s poduzetnicima unutar grupe	166		0	0
2. Tečajne razlike i drugi rashodi s poduzetnicima unutar grupe	167		427.099	90
3. Rashodi s osnove kamata i slični rashodi	168		3.564.809	4.011.158
4. Tečajne razlike i drugi rashodi	169		426.434	439.543
5. Nerealizirani gubici (rashodi) od financijske imovine	170		0	0
6. Vrijednosna usklađenja financijske imovine (neto)	171		24.834.425	6.512
7. Ostali financijski rashodi	172		0	2

**Zvečevog d.d.**  
Kralja Zvonimira 1  
POŽEGA 21

V. UDIŌ U DOBITI OD DRUŠTAVA POVEZANIH SUDJELUJUĆIM INTERESOM	173		0	0
VI. UDIŌ U DOBITI OD ZAJEDNIČKIH POTHVATA	174		0	0
VII. UDIŌ U GUBITKU OD DRUŠTAVA POVEZANIH SUDJELUJUĆIM INTERESOM	175		0	0
VIII. UDIŌ U GUBITKU OD ZAJEDNIČKIH POTHVATA	176		0	0
IX. UKUPNI PRIHODI (AOP 125+154+173 + 174)	177		175.192.946	93.966.837
X. UKUPNI RASHODI (AOP 131+165+175 + 176)	178		168.251.891	108.976.427
XI. DOBIT ILI GUBITAK PRIJE OPOREZIVANJA (AOP 177-178)	179		6.941.055	-15.009.590
1. Dobit prije oporezivanja (AOP 177-178)	180		6.941.055	0
2. Gubitak prije oporezivanja (AOP 178-177)	181		0	15.009.590
XII. POREZ NA DOBIT	182		0	0
XIII. DOBIT ILI GUBITAK RAZDOBLJA (AOP 179-182)	183		6.941.055	-15.009.590
1. Dobit razdoblja (AOP 179-182)	184		6.941.055	0
2. Gubitak razdoblja (AOP 182-179)	185		0	15.009.590
<b>PREKINUTO POSLOVANJE (popunjavanje poduzetnik obveznika MSFI-a samo ako ima prekinuto poslovanje)</b>				
XIV. DOBIT ILI GUBITAK PREKINUTOG POSLOVANJA PRIJE OPOREZIVANJA (AOP 187-188)	186		0	0
1. Dobit prekinutog poslovanja prije oporezivanja	187		0	0
2. Gubitak prekinutog poslovanja prije oporezivanja	188		0	0
XV. POREZ NA DOBIT PREKINUTOG POSLOVANJA	189		0	0
1. Dobit prekinutog poslovanja za razdoblje (AOP 186-189)	190		0	0
2. Gubitak prekinutog poslovanja za razdoblje (AOP 189-186)	191		0	0
<b>UKUPNO POSLOVANJE (popunjavanje samo poduzetnik obveznik MSFI-a koji ima prekinuto poslovanje)</b>				
XVI. DOBIT ILI GUBITAK PRIJE OPOREZIVANJA (AOP 179+186)	192		0	0
1. Dobit prije oporezivanja (AOP 192)	193		0	0
2. Gubitak prije oporezivanja (AOP 192)	194		0	0
XVII. POREZ NA DOBIT (AOP 182+189)	195		0	0
XVIII. DOBIT ILI GUBITAK RAZDOBLJA (AOP 192-195)	196		0	0
1. Dobit razdoblja (AOP 192-195)	197		0	0
2. Gubitak razdoblja (AOP 195-192)	198		0	0
<b>DODATAK RDG-u (popunjavanje poduzetnik koji sastavlja konsolidirani godišnji financijski izvještaj)</b>				
XIX. DOBIT ILI GUBITAK RAZDOBLJA (AOP 200+201)	199		0	0
1. Pripisana imateljima kapitala matice	200		0	0
2. Pripisana manjinskom (nekontrolirajućem) interesu	201		0	0
<b>IZVJEŠTAJ O OSTALOJ SVEOBUHVAATNOJ DOBITI (popunjavanje poduzetnik obveznik primjene MSFI-a)</b>				
I. DOBIT ILI GUBITAK RAZDOBLJA	202		6.941.055	-15.009.590
II. OSTALA SVEOBUHVAATNA DOBIT/GUBITAK PRIJE POREZA (AOP 204 do 211)	203		0	0
1. Tečajne razlike iz preračuna inozemnog poslovanja	204		0	0
2. Promjene revalorizacijskih rezervi dugotrajne materijalne i nematerijalne imovine	205		0	0
3. Dobit ili gubitak s osnove naknadnog vrednovanja financijske imovine raspoložive za prodaju	206		0	0
4. Dobit ili gubitak s osnove učinkovite zaštite novčanih tokova	207		0	0
5. Dobit ili gubitak s osnove učinkovite zaštite neto ulaganja u inozemstvu	208		0	0
6. Udio u ostaloj sveobuhvatnoj dobiti/gubitku društava povezanih sudjelujućim interesom	209		0	0
7. Aktuarski dobici/gubici po planovima definiranih primanja	210		0	0
8. Ostale nevlasničke promjene kapitala	211		0	0
III. POREZ NA OSTALU SVEOBUHVAATNU DOBIT RAZDOBLJA	212		0	0
IV. NETO OSTALA SVEOBUHVAATNA DOBIT ILI GUBITAK (AOP 203-212)	213		0	0
V. SVEOBUHVAATNA DOBIT ILI GUBITAK RAZDOBLJA (AOP 202+213)	214		6.941.055	-15.009.590
<b>DODATAK Izvještaju o ostaloj sveobuhvatnoj dobiti (popunjavanje poduzetnik koji sastavlja konsolidirani izvještaj)</b>				
VI. SVEOBUHVAATNA DOBIT ILI GUBITAK RAZDOBLJA (AOP 216+217)	215		0	0
1. Pripisana imateljima kapitala matice	216		0	0
2. Pripisana manjinskom (nekontrolirajućem) interesu	217		0	0

## DODATNI PODACI

za razdoblje 01.01.2019. do 31.12.2019.

<b>Obrazac POD-DOP</b>
----------------------------

Obveznik: 40479860551; ZVEČEVO d.d.

Naziv pozicije	AOP oznaka	Prethodna godina	Tekuća godina
1	2	3	4
<b>Bilanca - aktiva</b>			
1. Zalihe energetskih proizvoda (ugljen, nafta, derivati, plin i dr.) - bruto	218	68.645	69.130
2. Zajmovi dani kućanstvima i obrtima	219	2.824.491	2.825.166
3. Zajmovi dani nefinancijskim poduzećima	220	10.000	10.000
4. Zajmovi dani nerezidentima	221	0	0
5. Trgovački krediti i predujmovi dani kućanstvima i obrtima	222	572.860	442.271
6. Trgovački krediti i predujmovi dani nefinancijskim poduzećima	223	0	0
7. Trgovački krediti i predujmovi dani nerezidentima	224	0	0
<b>Bilanca - pasiva</b>			
8. Krediti i zajmovi primljeni od nerezidenata	225	0	0
9. Zajmovi primljeni od kućanstva i obrta	226	0	0
10. Zajmovi primljeni od nefinancijskih poduzeća	227	11.219.082	10.978.435
11. Trgovački krediti i predujmovi primljeni od kućanstva i obrta	228	0	0
12. Trgovački krediti i predujmovi primljeni od nefinancijskih poduzeća	229	0	0
<b>Račun dobiti i gubitka - poslovni prihodi</b>			
13. Prihodi od prodaje s poduzetnicima unutar grupe, rezidentima RH	230	0	0
<b>Prihodi od prodaje prema djelatnostima</b>			
14. Prihod od industrijskih djelatnosti	231	71.701.051	88.326.416
15. Prihod od trgovine (prodaje roba i usluga nabavljenih isključivo za daljnju prodaju i trgovačkih usluga) - ukupni	232	239.211	86.439
16. Prihod od trgovine ostvaren s poduzetnicima unutar grupe, rezidentima RH	233	0	0
17. Prihod od posredništva (provizija od posredovanja)	234	0	0
18. Prihod od građevinske djelatnosti - radova na zgradama	235	0	0
19. Prihod od građevinske djelatnosti - radova na ostalim građevinama	236	0	0
20. Prihod od građevinske djelatnosti kao podugovaratelj (podizvođač)	237	0	0
21. Prihod od poljoprivrede, šumarstva i ribarstva	238	0	0
22. Prihodi od djelatnosti pružanja smještaja te pripreme i usluživanja hrane i pića	239	529.382	519.238
23. Prihod od djelatnosti prijevoza i skladištenja, izdavačkih, filmskih, telekomunikacijskih, informacijskih i djelatnosti računalnog programiranja te emitiranja programa	240	58.726	66.621
24. Prihod od ostalih djelatnosti (financija, osiguranja, nekretnina, inženjerstva, znanosti, promidžbe, putničkih agencija, obrazovanja, zdravstva, umjetnosti i dr. prema uputama)	241	73.050	4.200
<b>Prihodi od prodaje prema rezidentnosti kupca</b>			
25. Prihodi od prodaje u zemlji	242	40.198.248	45.998.911
26. Prihodi od prodaje u inozemstvu	243	32.403.171	43.004.002
<b>Prihodi na temelju upotrebe vlastitih proizvoda, robe i usluga</b>			
27. Kapitalizirana proizvodnja za vlastite potrebe	244	0	0
<b>Ostali poslovni prihodi</b>			
28. Ostali poslovni prihodi ostvareni s poduzetnicima unutar grupe, rezidentima RH	245	0	0
29. Prihodi od subvencija ukupno	246	0	0
29.1. u tome: subvencije na proizvode	247	0	0
30. Prihodi od poslovnog najma nekretnina, opreme i slično	248	0	0
31. Prihodi od najma zemljišta i prihodi od tantijema za iskorištavanje nafte, plina i drugih prirodnih dobara	249	0	0
32. Prihodi od ukidanja dugoročnih rezerviranja	250	78.065	84.138
<b>Poslovni rashodi</b>			
33. Troškovi prodane robe s poduzetnicima unutar grupe, rezidentima RH	251	0	0
34. Troškovi energije	252	5.926.854	5.813.126

ZVEČEVO d.d.

Kralja Zvonimira 1

POŽEGA 21

**DODATNI PODACI**  
za razdoblje 01.01.2019. do 31.12.2019.

**Obrazac  
POD-DOP**

Obveznik: 40479860551; ZVEČEVO d.d.

Naziv pozicije	AOP oznaka	Prethodna godina	Tekuća godina
1	2	3	4
35. Tekući izdaci za odvoz i zbrinjavanje otpada, odvodnju i tretman otpadnih voda te ostali tekući izdaci za zaštitu okoliša	253	255.304	293.377
36. Troškovi robe i usluga nabavljenih za daljnju prodaju, a uključenih u vlastite proizvode i/ili usluge	254	0	0
37. Troškovi usluga podugovaratelja za industrijsku robu i usluge	255	0	0
38. Troškovi usluga podugovaratelja (podizvođača) za građevinske radove	256	0	0
39. Troškovi usluga investicijskog održavanja	257	0	0
40. Troškovi usluga dugoročnog i operativnog leasinga materijalne imovine	258	443.239	949.855
41. Izdaci za bruto autorske honorare i ugovore o djelu samo za fizičke osobe koje nemaju registriranu djelatnost	259	99.947	65.581
42. Izdaci za rad ostvaren preko studentskih i učeničkih servisa	260	9.238	5.435
43. Troškovi agencijskih radnika	261	0	0
44. Premije osiguranja (bruto)	262	61.952	467.956
44.1. u tome: premije neživotnog osiguranja (bruto)	263	25.364	382.411
45. Porezi koji ne ovise o dobitku i pristojbe	264	95.166	42.509
46. Stipendije	265	0	0
47. Nadoknade članovima uprave	266	220.867	194.286
48. Nadoknade troškova, darovi i potpore zaposlenicima i primici u naravi	267	1.068.892	1.366.812
48.1. u tome: otpremnine	268	148.514	282.011
49. Troškovi od najma zemljišta i plaćeni tantijemi za iskorištavanje nafte, plina i drugih prirodnih dobara	269	0	0
50. Vrijednosno usklađivanje zaliha sirovina i materijala	270	1.928.674	63.160
51. Vrijednosno usklađivanje predujmova za zalihe	271	0	0
52. Vrijednosno usklađivanje zaliha trgovačke robe (robe i usluga nabavljenih za daljnju prodaju)	272	182.098	0
53. Uvoz (uključuje i stjecanje) u razdoblju	273	24.221.445	29.467.807
<b>Financijski prihodi i rashodi</b>			
54. Prihodi s osnove kamata	274	481.613	184.076
55. Prihodi od dividendi	275	0	0
56. Prihodi od udjela u dobiti	276	0	0
57. Rashodi s osnove kamata	277	2.903.831	3.094.368
<b>Investicije (samo ulaganje u izvještajnoj godini)</b>			
58. Bruto investicije u dugotrajnu materijalnu i nematerijalnu imovinu - ukupno (AOP 279 do 282)	278	92.074	257.529
59. Bruto investicije u građevine	279	0	0
60. Bruto investicije u strojeve i opremu	280	76.720	170.578
61. Bruto investicije u prijevozna sredstva	281	0	77.288
62. Bruto investicije u ostalu materijalnu imovinu i nematerijalnu imovinu (biološka imovina, investicije u istraživanje i razvoj, softver, baze podataka i druga nematerijalna imovina)	282	15.354	9.663
63. Nabava zemljišta ukupno (građevinskog i negrađevinskog)	283	0	0
64. Bruto investicije samo u novu dugotrajnu imovinu	284	85.774	180.241
65. Bruto investicije u opremu, tehnologije, pogone i procese povezane sa zaštitom okoliša (za prevenciju, tretman i kontrolu zagađenja)	285	0	0
66. Bruto investicije u dugotrajnu materijalnu i nematerijalnu imovinu, stečenu od poduzetnika unutar grupe, rezidenata RH	286	0	0
<b>Podaci o zaposlenima</b>			
67. Broj neplaćenih osoba (neplaćeni obiteljski radnici, vlasnici bez ugovora o radu, volonteri, privremeno odsutne osobe kojima naknadu ne osigurava poslodavac i drugi prema uputama)	287	0	0


**Zvečevc** d.d.  
 Kralja Zvonimira 1  
**POŽEGA 21**



**IZVJEŠTAJ O NOVČANIM TOKOVIMA - Indirektna metoda**  
u razdoblju 01.01.2019. do 31.12.2019.

**Obrazac  
POD-NTI**

Obveznik: 40479860551; ZVEČEVO d.d.

Naziv pozicije	AOP oznaka	Rbr. bilješke	Prethodna godina	Tekuća godina
1	2	3	4	5
<b>Novčani tokovi od poslovnih aktivnosti</b>				
1. Dobit prije oporezivanja	001		6.941.055	-15.009.590
2. Usklađenja (AOP 003 do 010):	002		28.441.912	16.180.663
a) Amortizacija	003		3.685.552	3.853.643
b) Dobici i gubici od prodaje i vrijednosna usklađenja dugotrajne materijalne i nematerijalne imovine	004		0	9.960.693
c) Dobici i gubici od prodaje i nerealizirani dobici i gubici i vrijednosno usklađenje financijske imovine	005		24.834.425	6.512
d) Prihodi od kamata i dividendi	006		0	-184.076
e) Rashodi od kamata	007		0	2.538.708
f) Rezerviranja	008		-78.065	5.183
g) Tečajne razlike (nerealizirane)	009		0	0
h) Ostala usklađenja za nenovčane transakcije i nerealizirane dobitke i gubitke	010		0	0
<b>I. Povećanje ili smanjenje novčanih tokova prije promjena u radnom kapitalu (AOP 001+002)</b>	<b>011</b>		<b>35.382.967</b>	<b>1.171.073</b>
3. Promjene u radnom kapitalu (AOP 013 do 016)	012		-46.136.749	-996.149
a) Povećanje ili smanjenje kratkoročnih obveza	013		-101.407.391	-3.046.972
b) Povećanje ili smanjenje kratkotrajnih potraživanja	014		45.733.784	3.523.238
c) Povećanje ili smanjenje zaliha	015		9.037.045	141.338
d) Ostala povećanja ili smanjenja radnog kapitala	016		499.813	-1.613.753
<b>II. Novac iz poslovanja (AOP 011+012)</b>	<b>017</b>		<b>-10.753.782</b>	<b>174.924</b>
4. Novčani izdaci za kamate	018		0	-2.280.160
5. Plaćeni porez na dobit	019		0	0
<b>A) NETO NOVČANI TOKOVI OD POSLOVNIH AKTIVNOSTI (AOP 017 do 019)</b>	<b>020</b>		<b>-10.753.782</b>	<b>-2.105.236</b>
<b>Novčani tokovi od investicijskih aktivnosti</b>				
1. Novčani primici od prodaje dugotrajne materijalne i nematerijalne imovine	021		25.204	3.713.314
2. Novčani primici od prodaje financijskih instrumenata	022		0	0
3. Novčani primici od kamata	023		0	141.214
4. Novčani primici od dividendi	024		0	0
5. Novčani primici s osnove povrata danih zajmova i štednih uloga	025		10.680	177.950
6. Ostali novčani primici od investicijskih aktivnosti	026		0	191.837
<b>III. Ukupno novčani primici od investicijskih aktivnosti (AOP 021 do 026)</b>	<b>027</b>		<b>35.884</b>	<b>4.224.315</b>
1. Novčani izdaci za kupnju dugotrajne materijalne i nematerijalne imovine	028		-92.074	-178.203
2. Novčani izdaci za stjecanje financijskih instrumenata	029		0	0
3. Novčani izdaci s osnove danih zajmova i štednih uloga za razdoblje	030		-6.000	-178.625
4. Stjecanje ovisnog društva, umanjeno za stečeni novac	031		0	0
5. Ostali novčani izdaci od investicijskih aktivnosti	032		0	-90.739
<b>IV. Ukupno novčani izdaci od investicijskih aktivnosti (AOP 028 do 032)</b>	<b>033</b>		<b>-98.074</b>	<b>-447.567</b>
<b>B) NETO NOVČANI TOKOVI OD INVESTICIJSKIH AKTIVNOSTI (AOP 027+033)</b>	<b>034</b>		<b>-62.190</b>	<b>3.776.748</b>
<b>Novčani tokovi od financijskih aktivnosti</b>				
1. Novčani primici od povećanja temeljnog (upisanog) kapitala	035		0	0
2. Novčani primici od izdavanja vlasničkih i dužničkih financijskih instrumenata	036		0	0
3. Novčani primici od glavnice kredita, pozajmica i drugih posudbi	037		11.091.607	13.060.293
4. Ostali novčani primici od financijskih aktivnosti	038		0	683.128
<b>V. Ukupno novčani primici od financijskih aktivnosti (AOP 035 do 038)</b>	<b>039</b>		<b>11.091.607</b>	<b>13.743.421</b>
1. Novčani izdaci za otplatu glavnice kredita, pozajmica i drugih posudbi i dužničkih financijskih instrumenata	040		0	-13.244.880
2. Novčani izdaci za isplatu dividendi	041		0	0
3. Novčani izdaci za financijski najam	042		0	0
4. Novčani izdaci za otkup vlastitih dionica i smanjenje temeljnog (upisanog) kapitala	043		0	0
5. Ostali novčani izdaci od financijskih aktivnosti	044		0	-2.429.040
<b>VI. Ukupno novčani izdaci od financijskih aktivnosti (AOP 040 do 044)</b>	<b>045</b>		<b>0</b>	<b>-15.673.920</b>
<b>C) NETO NOVČANI TOKOVI OD FINANCIJSKIH AKTIVNOSTI (AOP 039+045)</b>	<b>046</b>		<b>11.091.607</b>	<b>-1.930.499</b>
1. Nerealizirane tečajne razlike po novcu i novčanim ekvivalentima	047		0	0
<b>D) NETO POVEĆANJE ILI SMANJENJE NOVČANIH TOKOVA (AOP 020+034+046+047)</b>	<b>048</b>		<b>275.635</b>	<b>-258.987</b>
<b>E) NOVAC I NOVČANI EKVIVALENTI NA POČETKU RAZDOBLJA</b>	<b>049</b>		<b>117.718</b>	<b>393.351</b>
<b>F) NOVAC I NOVČANI EKVIVALENTI NA KRAJU RAZDOBLJA (AOP 048+049)</b>	<b>050</b>		<b>393.353</b>	<b>134.364</b>

**Zvečevno d.d.**  
Kralja Zvonimira  
**POŽEGA 21**

**Izveštaj o promjenama kapitala**  
za razdoblje od 01.01.2019. do 31.12.2019.

Obrazac  
POD-PK

Obveznik: 40479860551; ZVEČEVO d.d.

AOP oznaka	Opis pozicije	Raz. bilješke	Raspodjelivo imovinsko-kapitalna matrica												
			1	2	3	4	5	6	7	8	9	10	11		
<b>Prethodno razdoblje</b>															
01	1. Stanje 1. siječnja prethodnog razdoblja		76.474.000	25.087.130	2.325.242	86.146	86.146	0	0	0	0	0	0	0	32.510.638
02	2. Promjene računovodstvenih politika		0	0	0	0	0	0	0	0	0	0	0	0	0
03	3. Ispravak pogreški		0	0	0	0	0	0	0	0	0	0	0	0	-5.851.915
04	4. Stanje 1. siječnja prethodnog razdoblja (AOP 01 do 03)		76.474.000	25.087.130	2.325.242	86.146	86.146	0	0	0	0	0	0	0	26.658.723
05	5. Dobit/gubitak razdoblja														
06	6. Tečajne razlike iz preračuna inozemnog poslovanja														
07	7. Promjene revalorizacijskih rezervi dugotrajne materijalne i nematerijalne imovine														
08	8. Dobitak ili gubitak s osnove naknadnog vrednovanja financijske imovine raspoložive za prodaju														
09	9. Dobitak ili gubitak s osnove učinkovite zaštite novčanog toka														
10	10. Dobitak ili gubitak s osnove učinkovite zaštite neto ulaganja u inozemstvu														
11	11. Udio u ostaloj sveobuhvatnoj dobiti/gubitku društava povezanih sudjelujućim interesom														
12	12. Aktuarski dobiti/gubici po planovima definiranih primanja														
13	13. Ostale neovlasničke promjene kapitala														
14	14. Porez na transakcije priznate direktno u kapitalu														
15	15. Povećanje/smanjenje temeljnog (upisanog) kapitala (osim reinvestiranjem dobiti i u postupku predstečajne nagodbe														
16	16. Povećanje temeljnog (upisanog) kapitala reinvestiranjem dobiti														
17	17. Povećanje temeljnog (upisanog) kapitala u postupku predstečajne nagodbe														
18	18. Okup vlastitih dionica/udjela														
19	19. Isplata udjela u dobiti/dividende														
20	20. Ostale raspodjele vlasnicima														
21	21. Prijenos u pozicije rezervi po godišnjem rasporedu														
22	22. Povećanje rezervi u postupku predstečajne nagodbe														
23	23. Stanje 31. prosinca prethodnog razdoblja (04 do 22)		76.474.000	25.087.130	2.325.242	86.146	86.146	0	0	0	0	0	0	0	26.658.723
<b>DODATAK IZVEŠTAJU O PROMJENAMA KAPITALA (popunjava poduzetnik obveznik primjenjujući MSFI-a)</b>															
24	I. OSTALA SVEOBUHVAATNA DOBIT PRETHODNOG RAZDOBLJA, UMANJENO ZA POREZE (AOP 06 do 14)		0	0	0	0	0	0	0	0	0	0	0	0	0
25	II. SVEOBUHVAATNA DOBIT ILI GUBITAK PRETHODNOG RAZDOBLJA (AOP 05+24)		0	0	0	0	0	0	0	0	0	0	0	0	0
26	III. TRANSAKCIJE S VLASNICIMA PRETHODNOG RAZDOBLJA PRIZNATE DIREKTNO U KAPITALU (AOP 15 do 22)		0	0	0	0	0	0	0	0	0	0	0	0	0

*[Handwritten signature and stamp]*  
ZVEČEVO d.d.  
Kontakt: zvecevo@zvecevo.hr  
21

Izveštaj o promjenama kapitala  
za razdoblje od 01.01.2019. do 31.12.2019.

Obveznik: 40479860551; ZVEČEVO d.d.

Obrazac  
POD-PK

Opis pozicije	AOP oznaka	Rbr. bilješka	Respodjeljivo imateljima kapitala matice							Revolutivne rezerve	
			Tamajni (upisan) kapital	Kapitalne rezerve	Zakonske rezerve	Rezerva za vlastite dionice	Vlastite dionice u dijelu (ostale stavke)	Statutarna rezervna	Ostale rezerve		
1	2	3	4	5	6	7	8	9	10	11	
<b>Tekuća razdoblja</b>											
1. Stanje 1. siječnja tekućeg razdoblja	27		76.474.000	25.087.130	2.325.242	86.146	86.146	86.146	0	0	26.658.723
2. Promjene računovodstvenih politika	28		0	0	0	0	0	0	0	0	0
3. Ispravak pogreški	29		0	0	0	0	0	0	0	0	0
4. Stanje 1. siječnja tekućeg razdoblja (AOP 27 do 29)	30		76.474.000	25.087.130	2.325.242	86.146	86.146	86.146	0	0	26.658.723
5. Dobit/gubitak razdoblja	31										
6. Tečajne razlike iz preračuna inozemnog poslovanja	32										
7. Promjene revalorizacijskih rezervi dugotrajne materijalne i nematerijalne imovine	33										
8. Dobitak ili gubitak s osnove naknadnog vrednovanja financijske imovine raspoložive za prodaju	34										
9. Dobitak ili gubitak s osnove učinkovite zaštite novčanog toka	35										
10. Dobitak ili gubitak s osnove učinkovite zaštite neto ulaganja u inozemstvu	36										
11. Udio u ostaloj sveobuhvatnoj dobiti/gubitku društava povezanih sudjeljujućim interesom	37										
12. Aktuarni dobiti/gubici po planovima definiranih primanja	38										
13. Ostale nevladničke promjene kapitala	39										
14. Porez na transakcije priznate direktno u kapitalu	40										
15. Povećanje/smanjenje temeljnog (upisanog) kapitala (osim reinvestiranjem dobiti i u postupku predstajne nagodbe)	41										
16. Povećanje temeljnog (upisanog) kapitala reinvestiranjem dobiti	42										
17. Povećanje temeljnog (upisanog) kapitala u postupku predstajne nagodbe	43										
18. Okup vlastitih dionica/udjela	44										
19. Isplata udjela u dobiti/dividende	45										
20. Ostale raspodjele vlasnicima	46										
21. Prijenos u pozicije rezervi po godišnjem rasporedu	47										
22. Povećanje rezervi u postupku predstajne nagodbe	48										
23. Stanje 31. prosinca tekućeg razdoblja (AOP 30 do 48)	49		76.474.000	25.087.130	2.325.242	86.146	86.146	86.146	0	0	26.658.723
<b>DODATAK IZVEŠTAJU O PROMJENAMA KAPITALA (popunjava poduzetnik-obveznik primjene MSFI-a)</b>											
I. OSTALA SVEOBUHVAATNA DOBIT TEKUĆEG RAZDOBLJA, UMANJENO ZA POREZE (AOP 32 do 40)	50		0	0	0	0	0	0	0	0	0
II. SVEOBUHVAATNA DOBIT ILI GUBITAK TEKUĆEG RAZDOBLJA (AOP 31 + 50)	51		0	0	0	0	0	0	0	0	0
III. TRANSAKCIJE S VLASNICIMA TEKUĆEG RAZDOBLJA PRIZNATE DIREKTNO U KAPITALU (AOP 41 do 48)	52		0	0	0	0	0	0	0	0	0

*[Handwritten signature and date]*  
31.12.2019.

Izveštaj o promjenama kapitala  
za razdoblje od 01.01.2019. do 31.12.2019.

Obrazac  
POD-PK

Obveznik: 40479860651; ZVEČEVO d.d.

Opis pozicija	AOP oznaka	Rbr. bilješke	12	13	14	15	16	17 (14+7+8+9+10+11)	18	19 (17+18)
<b>Prethodno razdoblje</b>										
1. Stanje 1. siječnja prethodnog razdoblja	01		0	0	0	-74.395.224	-33.863.109	28.138.677	0	28.138.677
2. Promjene računovodstvenih politika	02		0	0	0	0	0	0	0	0
3. Ispravak pogreški	03		0	0	0	0	0	-5.851.915	0	-5.851.915
4. Stanje 1. siječnja prethodnog razdoblja (AOP 01 do 03)	04		0	0	0	-74.395.224	-33.863.109	22.286.762	0	22.286.762
5. Dobit/gubitak razdoblja	05		0	0	0		6.941.055	6.941.055	0	6.941.055
6. Tečajne razlike iz preračuna inozemnog poslovanja	06									
7. Promjene revalorizacijskih rezervi dugotrajne materijalne i nematerijalne imovine	07					0	0	0	0	0
8. Dobitak ili gubitak s osnove naknadnog vrednovanja finansijske imovine raspoložive za prodaju	08		0			0	0	0	0	0
9. Dobitak ili gubitak s osnove učinkovite zaštite novčanog toka	09					0	0	0	0	0
10. Dobitak ili gubitak s osnove učinkovite zaštite neto ulaganja u inozemstvu	10					0	0	0	0	0
11. Udio u ostaloj sveobuhvatnoj dobiti/gubitku društava povezanih sudjelujućim interesom	11		0			0	0	0	0	0
12. Aktuarski dobiti/gubici po planovima definiranih primanja	12		0			0	0	0	0	0
13. Ostale nevladinske promjene kapitala	13		0			0	0	0	0	0
14. Porez na transakcije priznate direktno u kapitalu	14		0			0	0	0	0	0
15. Povećanje/smanjenje temeljnog (upisanog) kapitala (osim reinvestiranjem dobiti i u postupku predstečajne nagodbe	15		0			0	0	0	0	0
16. Povećanje temeljnog (upisanog) kapitala reinvestiranjem dobiti	16		0			0	0	0	0	0
17. Povećanje temeljnog (upisanog) kapitala u postupku predstečajne nagodbe	17		0			0	0	0	0	0
18. Otkup vlastitih dionica/udjela	18		0			0	0	0	0	0
19. Isplata udjela u dobiti/dividende	19		0			0	0	0	0	0
20. Ostale raspodjele vlasnicima	20		0			0	0	0	0	0
21. Prijenos u pozicije rezervi po godišnjem rasporedu	21		0			-33.863.109	33.863.109	0	0	0
22. Povećanje rezervi u postupku predstečajne nagodbe	22		0			0	0	0	0	0
23. Stanje 31. prosinca prethodnog razdoblja (04 do 22)	23		0	0	0	-108.258.333	6.941.055	29.227.817	0	29.227.817
<b>DODATAK IZVEŠTAJU O PROMJENAMA KAPITALA (popunjava poduzetnik obvezni)</b>										
I. OSTALA SVEOBUHVAATNA DOBIT PRETHODNOG RAZDOBLJA, UMANJENO ZA POREZE (AOP 06 do 14)	24		0	0	0	0	0	0	0	0
II. SVEOBUHVAATNA DOBIT ILI GUBITAK PRETHODNOG RAZDOBLJA (AOP 05+24)	25		0	0	0	0	6.941.055	6.941.055	0	6.941.055
III. TRANSAKCIJE S VLASNICIMA PRETHODNOG RAZDOBLJA PRIZNATE DIREKTNO U KAPITALU (AOP 15 do 22)	26		0	0	0	-33.863.109	33.863.109	0	0	0

101  
ZVEČEVO d.d.  
21

Izveštaj o promjenama kapitala  
za razdoblje od 01.01.2019. do 31.12.2019.

Obrazac  
POD-PK

Obveznik: 40479860551; ZVEČEVO d.d.

Opis razdoblja	AOP oznaka	Raz. bilješke	Fer vrijednost financijske imovine raspoložive za prodaju		Učinkoviti dio zaštite neto ulaganja u tokova		Učinkoviti dio zaštite neto ulaganja u imovništvo		Zadržana dobit / preneseni gubitak	Dobit / gubitak prošloga godine	Ukupno raspoloživo imateljima kapitala matice	Manjinski (inkonsolidirani) interes	Ukupno kapital (rezerve)
			12	13	14	15							
	2	3	12	13	14	15	16	17 (4 do 7 + 8 + 9 do 16)	18	19 (17 + 18)			
<b>Tekuce razdoblje</b>													
1. Stanje 1. siječnja tekućeg razdoblja	27		0	0	0	-108.258.333	0	0	6.941.055	29.227.817	0	0	29.227.817
2. Promjene računovodstvenih politika	28		0	0	0	0	0	0	0	0	0	0	0
3. Ispravak pogreški	29		0	0	0	0	0	0	0	0	0	0	0
4. Stanje 1. siječnja tekućeg razdoblja (AOP 27 do 29)	30		0	0	0	-108.258.333	0	0	6.941.055	29.227.817	0	0	29.227.817
5. Dobit/gubitak razdoblja	31								-15.009.590	-15.009.590	0	0	-15.009.590
6. Tečajne razlike iz preračuna inozemnog poslovanja	32								0	0	0	0	0
7. Promjene revalorizacijskih rezervi dugotrajne materijalne i nematerijalne imovine	33								0	0	0	0	0
8. Dobitak ili gubitak s osnove naknadnog vrednovanja financijske imovine raspoložive za prodaju	34								0	0	0	0	0
9. Dobitak ili gubitak s osnove učinkovite zaštite novčanog toka	35								0	0	0	0	0
10. Dobitak ili gubitak s osnove učinkovite zaštite neto ulaganja u inozemstvu	36								0	0	0	0	0
11. Udio u ostaloj sveobuhvatnoj dobiti/gubitku društava povezanih sudjelujućim interesom	37								0	0	0	0	0
12. Aktuarski dobiti/gubici po planovima definiranih primanja	38								0	0	0	0	0
13. Ostale neovlaštite promjene kapitala	39								0	0	0	0	0
14. Porez na transakcije priznate direktno u kapitalu	40								0	0	0	0	0
15. Povećanje/smanjenje temeljnog (upisanog) kapitala (osim reinvestiranjem dobiti i u postupku predstečajne nagodbe)	41								0	0	0	0	0
16. Povećanje temeljnog (upisanog) kapitala reinvestiranjem dobiti	42								0	0	0	0	0
17. Povećanje temeljnog (upisanog) kapitala u postupku predstečajne nagodbe	43								0	0	0	0	0
18. Otkup vlastitih dionica/udjela	44								0	0	0	0	0
19. Isplata udjela u dobiti/dividende	45								0	0	0	0	0
20. Ostale raspodjele vlasnicima	46								0	0	0	0	0
21. Prijenos u pozicije rezervi po godišnjem rasporedu	47								6.941.055	6.941.055	0	0	6.941.055
22. Povećanje rezervi u postupku predstečajne nagodbe	48								0	0	0	0	0
23. Stanje 31. prosinca tekućeg razdoblja (AOP 30 do 48)	49		0	0	0	-101.317.278	0	0	-15.009.590	14.218.227	0	0	14.218.227
<b>DODATAK IZVEŠTAJU O PROMJENAMA KAPITALA (povijest poduzetnik obvezni)</b>													
I. OSTALA SVEOBUHVAATNA DOBIT TEKUĆEG RAZDOBLJA, UMANJENO ZA POREZE (AOP 32 do 40)	50		0	0	0	0	0	0	0	0	0	0	0
II. SVEOBUHVAATNA DOBIT ILI GUBITAK TEKUĆEG RAZDOBLJA (AOP 31 + 50)	51		0	0	0	0	0	0	-15.009.590	-15.009.590	0	0	-15.009.590
III. TRANSAKCIJE S VLASNICIMA TEKUĆEG RAZDOBLJA PRIZNATE DIREKTNO U KAPITALU (AOP 41 do 48)	52		0	0	0	0	0	0	6.941.055	6.941.055	0	0	6.941.055

IZVJEŠTAJ O PROMJENAMA KAPITALA  
31.12.2019.

**ZVEČEVO D.D., POŽEGA**

GODIŠNJE IZVJEŠĆE ZA GODINU KOJA JE ZAVRŠILA 31. PROSINCA  
2019. ZAJEDNO S IZVJEŠĆEM NEOVISNOG REVIZORA

## Sadržaj

	Stranica
IZVJEŠĆE POSLOVODSTVA	2-10
IZJAVA O PRIMJENI KODEKSA KORPORATIVNOG UPRAVLJANJA	11-12
ODGOVORNOST ZA FINACIJSKE IZVJEŠTAJE	13
IZVJEŠĆE NEOVISNOG REVIZORA	14-20
FINACIJSKI IZVJEŠTAJI	
Izveštaj o sveobuhvatnoj dobiti	21
Izveštaj o finacijskom položaju	22
Izveštaj o promjenama kapitala	23
Izveštaj o novčanim tokovima	24
Bilješke uz finacijske izvještaje	25-66

## OPIS POSLOVANJA I REZULTATA ZA 2019. GODINU

HRK '000	2019. godina tisuće kuna	2018. godina tisuće kuna
Poslovni prihodi	93.659	173.918
Prihodi od prodaje	89.003	72.601
EBITDA	(6.854)	40.716
EBITDA marža	(7,3%)	23,4%
<b>EBITDA normalizirana</b>	<b>1.852</b>	<b>(6.936)</b>
<b>EBITDA marža normalizirana</b>	<b>2,0%</b>	<b>(4,0%)</b>
EBIT	(10.860)	34.919
EBIT marža	(11,6%)	20,1%
<b>EBIT normaliziran</b>	<b>(2.154)</b>	<b>(12.732)</b>
<b>EBIT marža normaliziran</b>	<b>(2,3%)</b>	<b>(7,3%)</b>
Gubitak/dobit razdoblja	(15.010)	6.941
<b>Gubitak razdoblja normaliziran</b>	<b>(6.304)</b>	<b>(15.876)</b>

Normalizirani financijski rezultat nije produkt prilagodbe rezultata za jednokratne operativne troškove poslovanja promatranog razdoblja koji nemaju tendenciju ponavljanja već je odraz primjene MSFI standarda koji uključuju ispravke pogrešaka prethodnih razdoblja (otpisi zastarjelih potraživanja i nekurentnih zaliha, rashodi od vrijednosnog usklađenja udjela u povezana društva te ostvarenog gubitka od prodaje imovine i sl.). Također, Društvo je normaliziralo EBITDA za izvanredni prihod ostvaren prodajom žigova povezanog društva Lasta d.d. u stečaju.

Financijski rezultat za 2018. godinu i 2019. godinu normalizirani su za sljedeće stavke;

U 2018. godini proknjiženi su efekti zaključenog predstečajnog postupka - otpisi obveza dobavljača iz PSN-a koji se iskazuju na poziciji ostali prihodi ( HRK 99.999 tisuća) te kao takvi narušavaju stvarnu sliku profitabilnosti poduzeća. Na poziciji ostali poslovni rashodi iskazani su ispravci pogrešaka prethodnih razdoblja (otpisi zastarjelih potraživanja i nekurentnih zaliha) u neto iznosu od HRK 52.348 tisuća. Također, u 2018. godini Društvo je provelo vrijednosno usklađenje udjela u povezanim društvima Zvečev Commerce d.o.o. Sarajevo, Lasta d.d. Čapljina te Zvečev d.o.o. Ljubljana na poziciji Nerealizirani gubici (rashodi) financijske imovine.

U 2019. godini proknjiženi su efekti zaključenog predstečajnog postupka - otpisi obveza dobavljača iz PSN-a koji se iskazuju na poziciji ostali prihodi u iznosu od HRK 2.223 tisuća.

Tijekom 2019. godine Društvo je prodalo zaštitne znakove povezanog društva Lasta Čapljina d.d. u Stečaju te je time ostvarilo gubitak u neto iznosu od HRK 10.788 tisuća prikazan na poziciji ostali poslovni rashodi. Također, u 2019. godini Društvo bilježi prihod od prodaje žigova povezanog društva Lasta d.d. u stečaju u iznosu od HRK 2,849 tisuća.

Društvo je također otpisalo potraživanja za kamate od Lasta d.d. u stečaju, Čapljina u iznosu od HRK 140 tisuća.



**OPIS POSLOVANJA I REZULTATA ZA 2019. GODINU (nastavak)**

Kao produkt bolje kontrole operativnih troškova kao i značajnijeg rasta prihoda od prodaje koji proizlaze iz oba segmenta poslovanja kako na domaćem tako i na inozemnom tržištu, Društvo je preokrenulo negativne trendove operativnog poslovanja u 2019. godini ostvarujući pozitivnu normaliziranu EBITDA-u u iznosu od HRK 1.852 tisuća.

Optimizacijom proizvodnih procesa, racionalizacijom operativnih troškova i rastom tržišnih udjela ostvareni su pozitivni trendovi koji donose optimizam i za buduća razdoblja.

Zvečevo d.d. je u 2019. godini ostvarilo 89.003 tisuća kuna prihoda od prodaje, odnosno 22,59 % više u odnosu na isto razdoblje prethodne godine. Rast prihoda ostvaren je u prodaji vlastitih proizvoda na domaćem i inozemnim tržištima. Razlog značajnog povećanja prihoda od prodaje proizlazi iz adekvatnijeg djelovanja u trade marketing aktivnostima te jačanjem dubine distribucije kod ključnih kupaca. Na domaćem tržištu Društvo bilježi rast prihoda od prodaje od 14,43% u odnosu na 2018. godinu sa kontinuiranim povećanjem udjela vlastitih proizvoda kod ključnih kupaca.

Inozemno tržište bilježi rast od 32,72% pretežito uslijed značajnog povećanja prodaje prema GB tržištu kroz proširenje asortimana te promjene distributera za tržište BiH.

Rast operativnih troškova u 2019. godini pretežito uzrokovano značajnim povećanjem proizvodnje te cijenom glavnih sirovina u odnosu na 2018. godinu gdje su materijalni troškovi povećani za 21.6%. Troškovi zaposlenih bilježe rast od 7,2% djelomično zbog zakonskog povećanja minimalne plaće te povećanja prosječnog broja privremeno zaposlenih tijekom 2019. godine u odnosu na isti period prethodnog razdoblja uslijed naglog povećanja proizvodnje za Inozemno tržište. Društvo bilježi smanjenje troška energije od 1,8% kroz racionalizaciju te disciplinu u samom korištenju istih bez obzira na značajan porast proizvodnje u 2019. godini u odnosu na isti period prethodnog razdoblja. Ostala povećanja operativnih troškova uzrokovani su povećanjem troška otpremnina te troška premije osiguranja. Društvo bilježi značajno smanjenje troška na poziciji Ostali poslovni rashodi od 78,4% što je produkt knjiženja otpisa potraživanja od kupaca i otpisa nekurentnih i zastarjelih zaliha u 2018. godini. Većinu ostalih poslovnih rashoda u 2019. godini čini gubitak od prodaje nematerijalne imovine – zaštitnih znakova.

Neto gubitak iz financiranja iznosi 4.149 tisuća kuna i manji je za 85,17% u odnosu na prethodnu godinu zbog vrijednosnog usklađenja udjela u povezanim društvima Zvečevo Commerce d.o.o. Sarajevo, Lasta d.d. Čapljina te Zvečevo d.o.o. Ljubljana u 2018. godini.

U 2019. godini ostvaren je normalizirani gubitak u iznosu 6.304 tisuća kuna, dok je za isto razdoblje prethodne godine ostvaren normalizirani gubitak u iznosu 15.876 tisuća kuna.

**ZNAČAJNI POSLOVNI DOGAĐAJI NAKON KRAJA POSLOVNE GODINE**

Dana 11. ožujka 2020. Svjetska zdravstvena organizacija proglasila je izbijanje COVID-19 pandemije, a vlada Republike Hrvatske po prvi puta uvodi izvanredne mjere sredinom ožujka 2020. godine koje imaju konkretne implikacije na gospodarske aktivnosti. Odgovornom reakcijom na potencijalno ozbiljnu prijetnju za zdravlje građana Republike Hrvatske, vlada RH je poduzela razne mjere u svrhu suzbijanje epidemije uključujući uvođenje ograničenja u prekograničnom kretanju ljudi, ograničenja ulaska stranih posjetitelja te privremeno zatvaranja određenih djelatnosti. Konkretno, aviokompanije i željeznice obustavile su međunarodni prijevoz ljudi, zatvorene su škole, sveučilišta, restorani, kina, kazališta, muzeji, sportski objekti, trgovine izuzevši maloprodaju (trgovina prehrambenih proizvoda) i ljekarne koje su obavljale svoju djelatnost u obliku skraćenog radnog dana. Pored toga, veći dio industrije odlučio je djelomično obustaviti svoje poslovanje (proizvodnju) u svrhu smanjenja potencijalne kontaminacije zaposlenika. Također, pored Društava čije djelatnosti su morale biti zatvorene po naređenju Stožera civilne zaštite ostali gospodarski subjekti su implementirali rad od kuće ili su privremeno skratili radno vrijeme po preporuci nadležnih tijela.

Šire ekonomske posljedice ovih događaja uključuju značajne poremećaje u poslovanju i gospodarskim aktivnostima u RH. COVID-19 pandemija drastično je utjecala na prisutne poremećaje u sektorima koji imaju visoku ovisnost o lancu opskrbe na inozemnim tržištima, uključujući značajne poremećaje za poduzeća koja uvelike svoje prihode ostvaraju na stranim tržištima. Navedeni sektori uključuju proizvodnju, trgovinu i prijevoz, turizam, zabavu, građevinarstvo, maloprodaju i sl. Uslijed prisutne pandemije primjetan je značajan pad potražnje za neesencijalnim proizvodima i uslugama, povećanje ekonomske nesigurnosti koja se odrazila na nestabilnost cijena imovine i vrijednosti tečaja valuta.

U cilju zaštite neprekidne poslovne aktivnosti i u svrhu očuvanja likvidne pozicije Društva, uprava je provela niz mjera s naglaskom na slijedeće mjere:

- rotacijska primjena programa kućnog programa za značajni dio administrativnih zaposlenika kao i zaposlenika u odjelima prodaje i nabave;
- zaposlenici u odjelu za proizvodnju osposobljeni su za pridržavanje vrlo strogih standarda predostrožnosti, uključujući socijalnu distancu;
- dogovori s alternativnim prijevoznim tvrtkama kako bi se osigurala nesmetana distribucija proizvoda;
- prilagođavanje razmjera poslovanja Društva kako bi se odgovorilo na moguće smanjenje potražnje;
- pokretanje postupka za dobivanje potpora za očuvanje radnih mjesta te drugih mjera predloženih od strane Vlade RH na dan 24. ožujka 2020. godine.;
- pokretanje postupka predaje zahtjeva bankama za moratorij postojećih kredita kao i zahtjeva za novim obrtnim sredstvima.

Na temelju trenutno dostupnih informacija te ključnih pokazatelja poslovanja Društva, značajni poremećaji profitabilnosti Društva nisu prisutni za vrijeme prvog kvartala 2020. godine. Međutim, Društvo ne može isključiti mogućnost da produljenje perioda slabije aktivnosti gospodarstva uslijed implementiranih epidemioloških mjera te dodatne eskalacije istih neće dovesti do štetnih utjecaja" na Društvo i njegov financijski rezultat i poziciju, kako u kratkoročnom tako i u srednjem roku. Društvo namjerava nastaviti s pažljivim praćenjem situacije te provedbom adekvatnih mjera u svrhu ublažavanja efekta COVID-19 pandemije na samo poslovanje Društva.

**ZNAČAJNI POSLOVNI DOGAĐAJI NAKON KRAJA POSLOVNE GODINE (NASTAVAK)**

Također, Društvo je s početkom 2020. godine odlučilo sprovesti intenzivno operativno i financijsko restrukturiranje iz kojeg je vidljivo značajno poboljšanje profitabilnosti Društva. Provođenje implementiranih mjera omogućit će Društvu da neometano podmiruje sve svoje dospjele i buduće obveze.

**Implementirane mjere operativnog restrukturiranja**

- racionalizacija zaposlenih u proizvodnom sektor uzrokovana kao isključivi produkt optimizacije proizvodnje te prilagodbe proizvoda tehnološkim mogućnostima bez umanjena kvalitete proizvoda. Bolja organiziranost u proizvodnom procesu kroz objedinjavanje uloga pojedinih funkcija te implementacija već postojeće tehnologija u simbiozi sa eliminiranjem isjeckane proizvodnje uključujući ukidanje neprofitabilnih proizvoda koji uzrokuju neadekvatnu produktivnost profitabilnih proizvoda;
- racionalizacija zaposlenih u administraciji proizlazi iz objedinjavanja funkcija s naglaskom na racionalizaciju sektora financija te općih pravnih poslova;
- druge mjere operativnog restrukturiranja se odnose na racionalizaciju troška energije gdje su ugovoreni povoljniji uvjeti sa postojećim dobavljačima uključujući značajno smanjenje ostalih troškova poslovanja koji nisu neophodni za normalno funkcioniranje Društva. Također implementacija sustavne discipline u potrošnji energenata te reorganizacija postojećih ureda u svrhu smanjenja troška energije i materijala;
- ukidanje neprofitabilnih lokacija vlastite maloprodaje.

Društvo je u kontinuiranoj potrazi za dodatnom racionalizacijom operativnih troškova. S obzirom na limitiranu likvidnu poziciju Društva, dodatna ulaganja u svrhu reduciranja i optimiziranja troškova poslovanja su detektirana, ali nisu dio provedbe u kratkoročnom razdoblju.

U 2020. godini Društvo je započelo proces refinanciranja postojećih kredita u svrhu oslobađanja slobodnog novčanog tijeka u svrhu olakšane provedbe operativnog restrukturiranja te progresivnijom akumulacijom novca za svrhu ispunjavanja dospjelih i budućih obaveza.

Društvo je ustupilo ne operativnu imovinu u zalogu za iznos duga 11.527 tisuća kuna kreditoru Croatia banka, čime se namjerava ostvariti potpuna namira cjelokupnog postojećeg duga po kratkoročnom kreditu.

Također, važno je napomenuti da uz kontinuirani rast proizvodnje i prihoda od prodaje, Društvo je u 2020. godini ugovorilo značajniju suradnju sa Konzum Plus d.o.o. što će uvelike pridonijeti dodatnom povećanju prihoda i profitabilnosti Društva.

**PLAN RAZVOJA DRUŠTVA, AKTIVNOSTI ISTRAŽIVANJA I RAZVOJA**

Dugoročno strateško opredjeljenje Uprave je nastavak uvođenja novih tehnologija koje omogućuju proizvodnju visoko kvalitetnih proizvoda i kontinuirano nastojanje k rastu i razvoju Društva. Strateški ciljevi uključuju kontinuirano podizanje troškovne i proizvodne efikasnosti, optimizaciju operativnog poslovanja, racionalno financijsko upravljanje te fokusiranost na vlastite proizvodne brendove uz podizanje profitabilnosti proizvodno – prodajnog portfelja.

U sklopu razvojno-marketinških planova prioriteta su razvoj i lansiranje novih proizvoda s većom dodanom vrijednosti i većom profitabilnošću. Planovi uključuju povećanje produktivnosti i konkurentnosti te podizanje profitabilnosti vlastitih proizvoda.

**IZLOŽENOST RIZICIMA**

Društvo je izloženo različitim financijskim rizicima: kreditnom, kamatnom, valutnom, riziku likvidnosti te cjenovnom riziku. Uprava sagledava i provodi politike za upravljanje svakim od ovih rizika. Društvo je izloženo međunarodnim tržištima pri nabavi i prodaji. Kao posljedica toga, na Društvo mogu utjecati promjene u tečajevima stranih valuta. Valutni rizik prisutan je i pri kreditnom zaduživanju. Društvo također naplaćuje potraživanja od svojih korisnika uz odgodu i izloženo je kreditnom riziku. Upravljanje rizikom likvidnosti podrazumijeva održavanje dostatne količine novca te osiguravanje raspoloživih sredstava kroz ugovaranje kredita. Društvo je izloženo cjenovnom riziku koji se izražava utjecajem promjena cijena na tržištu ključnih sirovina za proizvodnju konditorskih i alkoholnih proizvoda. Društvo ne koristi derivatne instrumente za upravljanje rizicima niti u špekulativne svrhe. Detaljno obrazloženje i izračuni rizika izneseni su u bilješkama uz financijske izvješćaje.

**OPĆI PODACI O DRUŠTVU**

Naziv tvrtke: Zvečevo d.d.

Djelatnost: Proizvodnja čokolade, bombona, jakih alkoholnih pića

Adresa: Kralja Zvonimira 1, 34000 Požega

Telefon: + 385 34 276-200

Telefaks: + 385 34 276-276

E-pošta: zvecevo@zvecevo.hr

Web: www.zvecevo.hr

OIB: 40479860551

Matični broj subjekta upisa (MBS): 050018161

Temeljni kapital Društva: 76.474.000,00 kuna

Dionice: 382.370 dionica na ime (oznaka ZVCV-R-A 307.808 dionica; oznaka ZVCV-R-B 74.562 dionica)

Nominalna vrijednost dionice: 200,00 kuna

Vlasnička struktura Društva: Zdravko Alvir 48,09%, Fortenova grupa d.d. 22,03%, Vera Tavčar 2,08%, Nenad Bakić 1,81%, Nava banka d.d. u stečaju 1,43%, mali dioničari 24,47 %, vlastite dionice 0,09%.

Trgovanje dionicama: Zvečevo d.d. je izdavatelj dionica s oznakom ZVCV-R-A i dionica s oznakom ZVCV-R-B. Dionice Zvečeva pod oznakom ZVCV-R-A uvrštene su u kotaciju Zagrebačke burze d.d.

Transakcijski računi Društva:

NAZIV	SJEDIŠTE	IBAN
Podravska banka d.d.	Koprivnica	HR5123860021120011016
Zagrebačka banka d.d.	Zagreb	HR0723600001101243960
Erste & Steiermaerkische Bank d.d.	Rijeka	HR0824020061100294552
BKS Bank d.d.	Rijeka	HR7524880011100130796
Croatia banka d.d.	Zagreb	HR0924850031100284609
Hrvatska poštanska banka d.d.	Zagreb	HR5823900011100485846
OTP banka d.d.	Split	HR4624070001100042954

Uprava Društva: Krunoslav Alvir – Predsjednik Uprave od 1.11.2019., Goran Andrić – Član Uprave od 1.11.2019., Ivica Božan - Predsjednik Uprave do 31.10.2019., Krunoslav Alvir – Član Uprave do 31.10.2019.

Prokurist Društva: Anto Alvir, dipl.oec. (do 04.03.2020.)

Predsjednik Nadzornog odbora: Zdravko Alvir (Anđelko Jerković do 19.02.2019.)

Broj zaposlenih krajem razdoblja : 280 (2018. 271 zaposlenih)

**POVEZANA DRUŠTVA**

Zvečevo d.d. je matična sljedećim povezanim društvima:

Naziv	% vlasništva
Zvečevo Commerce d.o.o. Sarajevo	100
Lasta d.d. Čapljina	51
Zvečevo d.o.o. Ljubljana	-
Zvečevo 1921 d.o.o., Požega	100

Društva Zvečevo d.o.o., Ljubljana i Zvečevo Commerce d.o.o. Sarajevo su društva čija je djelatnost distribucija proizvoda na tržištima Slovenije i Bosne i Hercegovine. Lasta d.d. Čapljina je proizvođač keksa i vafla. 2014. godine osnovano je novo društvo Zvečevo 1921 d.o.o. u Požegi koje je trenutno u mirovanju.

Nad društvom Lasta d.d., Čapljina otvoren je stečajni postupak 22. svibnja 2018. godine, a nad društvom Zvečevo d.o.o., Ljubljana 28. studenog 2018. godine, koji je završio 8. svibnja 2019. godine, nad društvom Zvečevo Commerce d.o.o., Sarajevo otvoren je stečaj 10. svibnja 2019. godine.

**AKTIVNOSTI NA PODRUČJU ZAŠTITE OKOLIŠA**

Zvečevo d.d. kontinuirano, s ciljem pravovremenog informiranja zaposlenika, prati izmjene svih zakonskih propisa iz područja zaštite okoliša.

U 2015. godini u potpunosti je aktiviran projekt podizanja energetske učinkovitosti, započet krajem 2013. godine. Puštena je u rad toplovodna kotlovnica u sklopu zamjene centralne parne kotlovnice. Projekt je rezultirao značajnim ekonomskim i okolišnim rezultatima, odnosno značajno je smanjena potrošnja energenata kao i emisija štetnih plinova u okoliš.

Sukladno zakonskoj proceduri, u 2015. godini imenovan je Povjerenik za otpad. Povjerenik je uspješno završio izobrazbu za gospodarenja otpadom koju je provela ovlaštena osoba.

Zvečevo d.d. kontinuirano prati potrošnju svih energenata, a izvršeno je i mjerenje emisije štetnih plinova u okoliš na svim postojećim kotlovnica.

**INFORMACIJE ZA DIONIČARE****1. Temeljni kapital**

Na dan 31.12.2019. godine temeljni kapital Zvečeva d.d. iznosi 76.474.000,00 kuna (na dan 31.12.2013. 61.561.600,00 kuna) i podijeljen je na 307.808 dionica na ime serija A i 74.562 dionica na ime serija B, ukupno 382.370 dionica. Nominalna vrijednost dionice iznosi 200,00 kuna.

Na temelju Odluke Glavne skupštine od 29.8.2014. godine temeljni kapital društva povećan je za iznos od 14.912.400 kn na iznos od 76.474.000 kn. Povećanje temeljnog kapitala provedeno je izdavanjem 74.562 novih redovnih dionica pojedinačne nominalne vrijednosti 200,00 kn i ukupne nominalne vrijednosti 14.912.400 kn. Dionice su izdane ulagatelju Ultima ulaganja d.o.o., sa sjedištem u Zagrebu, koji je za dionice izvršio uplatu u novcu u iznosu 39.999.530,52 kn. Razlika iznad nominalne vrijednosti u iznosu od 25.087.130,52 kn raspoređena je u Kapitalne rezerve Društva. Dionice su upisane u depozitorij SKDD-a.

Vlasnička struktura Društva: Alvir Zdravko 48,09%, Fortenova Grupa 22,03%, Vera Tavčar 2,08%, Nenad Bakić 1,81%, Nava banka d.d. 1,43%, mali dioničari 24,47 %, vlastite dionice 0,09%.

**2. Glavna skupština dioničara Zvečeva**

Glavna skupština Društva održana je 29.08.2019.godine. Na skupštini su bili prisutni dioničari čiji udio u temeljnom kapitalu iznosi 50,47%, odnosno nominalne vrijednosti od ukupnog temeljnog kapitala 38.596.427,80 kn.

Na skupštini su donesene: Odluka o rasporedu dobiti za 2018.g.; Odluka o visini nagrade za rad u Nadzornom odboru; Odluka o izboru revizora za 2019.g.; Odluka o davanju razrješnice Upravi; Odluka o davanju razrješnice NO.

Nadzorni odbor djeluje u sastavu:

Zdravko Alvir, Predsjednik (od 19.02.2019. godine)

Hrvoje Alvir

Anđelko Jerković, zamjenik Predsjednika (Predsjednik do 18.02.2019. godine)

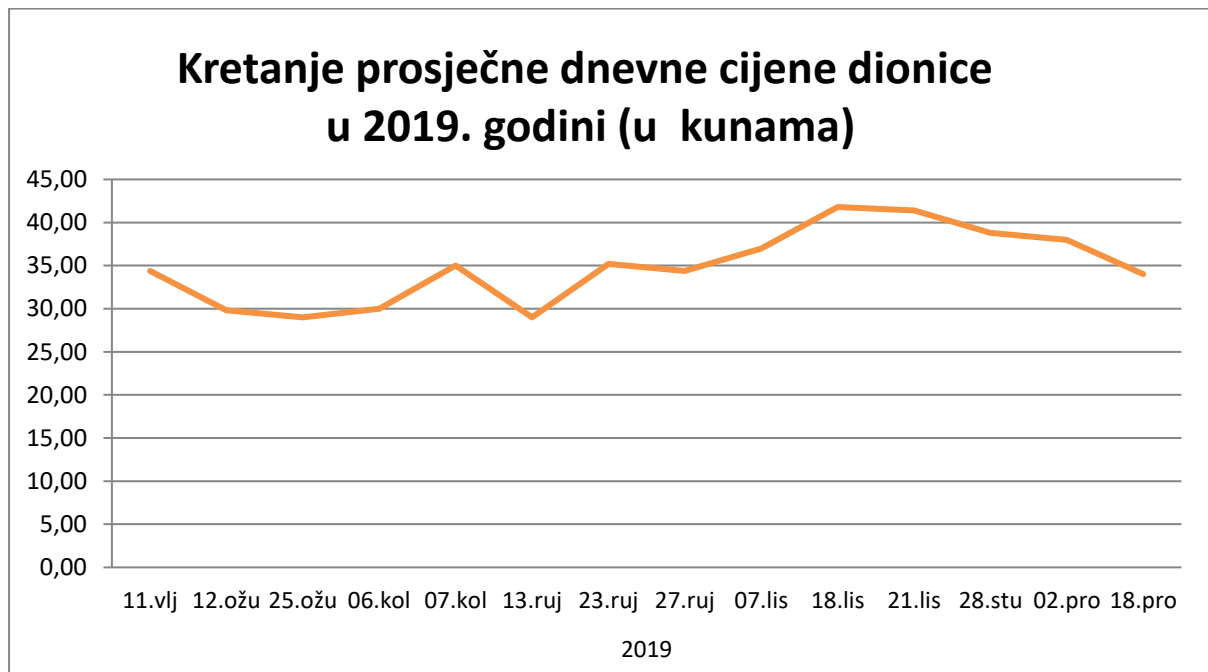
Ante Gojević

Anica Đurina

**3. Trgovanje i kretanje cijena dionica**

Dionice Zvečeva (ZVCV-R-A) uvrštene su u kotaciju Zagrebačke burze (ZSE).

Tijekom 2019. godine trgovalo se sa 652 dionice, prosječna cijena za 2019. iznosi 34,84 kn.

**INFORMACIJE ZA DIONIČARE (nastavak)****3. Trgovanje i kretanje cijena dionica (nastavak)****4. Obavijest o stjecanju vlastitih dionica**

Društvo u svom portfelju drži 349 vlastitih dionica, što čini 0,09% ukupnog kapitala, a novog stjecanja nije bilo.



Na temelju članka 272.p, a u vezi s čl.250.a Zakona o trgovačkim društvima (dalje u tekstu „ZTD“) Uprava Trgovačkog društva Zvečevo d.d. Požega, Kralja Zvonimira 1., dalje Društvo, daje sljedeću

## I Z J A V U

## o primjeni Kodeksa korporativnog upravljanja

1. Društvo dragovoljno primjenjuje Kodeks korporativnog upravljanja kojega su 26. travnja 2007. godine donijele Hrvatska agencija za nadzor financijskih usluga (HANFA) i Zagrebačka burza d.d. Zagreb.
2. U prošloj godini Društvo je u bitnome primjenjivalo preporuke utvrđene Kodeksom, objavljujući sve informacije čija je objava predviđena propisima.

Društvo planira tijekom 2019. godine svoje poslovanje i rezultate poslovanja i dalje činiti transparentnima i dostupnima javnosti.

3. Nadzor nad vođenjem poslova Društva provodi Nadzorni odbor u skladu sa Zakonom o trgovačkom društvu. Članovi Nadzornog odbora redovito dobivaju detaljne informacije o upravljanju i radu Društva kako bi mogli učinkovito ispunjavati svoju nadzornu ulogu.

Društvo primjenjuje Pravila o primjeni računovodstvene politike, a kojim pravilima su uređena primjena postupka i tehnika u iskazivanju imovine, obveza, glavnice, prihoda, rashoda i financijskog rezultata Društva u temeljnim financijskim izvještajima.

4. Vlasnička struktura najvećih dioničara, sa stanjem na dan 31. prosinca 2019. :

	<i>broj dionica</i>	<i>Postotak</i>
1. <i>Alvir Zdravko</i>	183.889	48,09
2. <i>Fortenova Grupa d.d., Zagreb</i>	84.240	22,03
3. <i>Tavčar Vera</i>	7.964	2,08
4. <i>Bakić Nenad</i>	6.932	1,81
5. <i>Nava Banka d.d. u stečaju, Zagreb</i>	5.459	1,43
6. <i>Grđan Pavle</i>	4.231	1,11
7. <i>Grđan Zoran</i>	4.227	1,11
8. <i>Cerp Republika Hrvatska</i>	4.012	1,05
9. <i>Papak Rajko</i>	3.178	0,83
10. <i>Tomljenović Darko</i>	1.618	0,42
11. <i>Zvečevo d.d. trezorske dionice, Požega</i>	349	0,09
12. <i>Mali dioničari</i>	76.271	19,95

Pravo glasa dioničara Društva nije ograničeno na određeni postotak ili broj glasova, niti postoje vremenska ograničenja za ostvarivanje prava glasa.

Svaka redovna dionica daje pravo na jedan glas na Glavnoj skupštini. Društvo je ovlašteno izdavati redovite dionice na ime u skladu s pozitivnim propisima Republike Hrvatske i Statutom Društva.

Odluku o izdavanju dionica, sukladno članku 172 ZTD-a, donosi Glavna skupština ili osnivači Društva, a u skladu sa Statutom Društva.

Prava i obveze Društva koja proizlaze iz stjecanja vlastitih dionica ostvaruju se u skladu s odredbama ZTD-a te sukladno tome Društvo može stjecati vlastite dionice na temelju ovlasti Glavne skupštine za njihovo stjecanje.

5. Upravu Društva od 01.11.2019. godine čini Predsjednik Uprave Krunoslav Alvir (do 31.10.2019. dužnost je obnašao Ivica Božan) i Član Uprave Goran Andrić (do 31.10.2019. dužnost Člana Uprave obnašao je Krunoslav Alvir).

Glavna skupština vrši izbor i razrješenje četiri člana Nadzornog odbora dok jednog člana biraju, imenuju i opozivaju radnici Društva na način utvrđen propisima Republike Hrvatske.

Nadzorni odbor djeluje kao kolegijalno tijelo na sjednicama koje se održavaju najmanje jednom tromjesečno, a na kojima raspravlja i odlučuje o svim pitanjima iz svoje nadležnosti propisane ZTD-om i Statutom Društva.

Odluke Nadzornog odbora donose se većinom danih glasova osim u slučajevima kada je Statutom Društva za donošenje odluke predviđeno što drugo.

Članovi Nadzornog odbora jesu:

Zdravko Alvir, Predsjednik (od 19.02.2019. godine)

Hrvoje Alvir

Anđelko Jerković, zamjenik Predsjednika (Predsjednik do 18.02.2019. godine)

Ante Gojević

Anica Đurina

6. Sukladno odredbama čl. 250.a st. 4. i čl. 272.p st. 1. ZTD-a, ova Izjava je poseban Odjeljak i sastavni dio Godišnjega izvješća o stanju Društva za 2019. godinu.

Potpisano u ime Uprave:

  
Krunoslav Alvir, predsjednik Uprave



  
Goran Andrić, član Uprave

Uprava društva Zvečevo d.d., Požega, Ulica kralja Zvonimira 1 ("Društvo") je dužna osigurati da godišnji financijski izvještaji Društva za 2019. godinu budu sastavljeni u skladu sa Međunarodnim standardima financijskog izvještavanja koji su utvrđeni od Europske komisije i objavljeni u službenom listu Europske unije („MSFI“), tako da pružaju istinit i objektivan prikaz financijskog stanja, rezultata poslovanja, novčanih tokova i promjena kapitala Društva za to razdoblje.

Na temelju provedenih istraživanja, Uprava Društva opravdano očekuje da Društvo ima odgovarajuća sredstva za nastavak poslovanja u doglednoj budućnosti. Sukladno tomu, Uprava Društva je izradila godišnje financijske izvještaje pod pretpostavkom neograničenosti vremena poslovanja Društva.


Pri izradi godišnjih financijskih izvještaja Uprava Društva je odgovorna za:

- odabir i potom dosljednu primjenu odgovarajućih računovodstvenih politika u skladu s važećim standardima financijskog izvještavanja;
- davanje razumnih i razboritih prosudbi i procjena;
- izradu godišnjih financijskih izvještaja uz pretpostavku o neograničenosti vremena poslovanja, osim ako je pretpostavka neprimjerena.

Uprava Društva je odgovorna za vođenje ispravnih računovodstvenih evidencija, koje će u bilo koje doba s prihvatljivom točnošću odražavati financijski položaj, rezultate poslovanja, novčane tokove i promjene kapitala Društva, kao i njihovu usklađenost sa Međunarodnim standardima financijskog izvještavanja koji su utvrđeni od Europske komisije i objavljeni u službenom listu Europske unije („MSFI“) i Zakonom o računovodstvu. Uprava Društva je također odgovorna za čuvanje imovine Društva, pa stoga i za poduzimanje opravdanih mjera da bi se spriječile i otkrile prijevare i ostale nezakonitosti.

Uprava je odobrila izdavanje godišnjih financijskih izvještaja 19. svibnja 2020. godine

  
Krunoslav Alvir, predsjednik Uprave

  
Goran Andrić, član Uprave

**Zvečevo d.d.**  
Kralja Zvonimira 1  
**POŽEGA 21**

Zvečevo d.d.  
Ulica kralja Zvonimira 1  
34000 Požega  
Republika Hrvatska

## IZVJEŠĆE NEOVISNOG REVIZORA

Dioničarima društva ZVEČEVO d.d., Požega

### Izvješće o reviziji godišnjih financijskih izvještaja

#### Mišljenje s rezervom

Obavili smo reviziju godišnjih financijskih izvještaja društva Zvečevo d.d., Požega, Ulica kralja Zvonimira 1, ("Društvo") za godinu koja je završila 31. prosinca 2019. koji obuhvaćaju Izvještaj o financijskom položaju na 31. prosinca 2019., Izvještaj o sveobuhvatnoj dobiti, Izvještaj o novčanim tokovima i Izvještaj o promjenama kapitala za tada završenu godinu, kao i pripadajuće Bilješke uz financijske izvještaje, uključujući i sažetak značajnih računovodstvenih politika.

Prema našem mišljenju, uz rezervu iznijetu u odjeljku Osnova za Mišljenje s rezervom, priloženi godišnji financijski izvještaji istinito i fer prikazuju financijski položaj Društva na 31. prosinca 2019. godine, njegovu financijsku uspješnost i novčane tokove za tada završenu godinu u skladu s Međunarodnim standardima financijskog izvještavanja koji su utvrđeni od Europske komisije i objavljeni u službenom listu Europske unije („MSFI“).

#### Osnova za Mišljenje s rezervom

Nekretnine, postrojenja i oprema na dan 31. prosinca 2019. iskazani su u izvještaju o financijskom položaju (Bilanci) u iznosu od 134.985 tisuća kuna (31. prosinca 2018.: 138.258 tisuća kuna). Iako je trenutni korišteni vijek upotrebe duži od perioda u kojem Društvo očekuje koristiti navedenu imovinu, Društvo nije preispitalo procijenjeni ostatak vrijednosti i korisni vijek upotrebe nekretnina, postrojenja i imovine. Spomenuta činjenica predstavlja odstupanje od zahtjeva Međunarodnog računovodstvenog standarda 16 "Nekretnine, postrojenja i oprema". Kao posljedica navedenog, nismo bili u mogućnosti prikupiti dostatne i primjerene revizijske dokaze za procjenu nadoknadivog iznosa predmetne imovine i mogućih učinaka istog na godišnje financijske izvještaje Društva za 2019. godinu.

Društvo u Izvještaju o financijskom položaju (Bilanci) na 31. prosinca 2019. godine u okviru nekretnina, postrojenja i opreme ima iskazana zemljišta u iznosu od 33.944 tisuća kuna. Društvo je 2013. godine izvršilo procjenu zemljišta sukladno računovodstvenoj politici kojom se je vrijednost zemljišta povećala za iznos od 32.510 tisuće kuna. Društvo nije naknadno izmjerilo fer vrijednost zemljišta što predstavlja odstupanje od zahtjeva Međunarodnog računovodstvenog standarda 16 "Nekretnine, postrojenja i oprema". Kao posljedica navedenog, nismo bili u mogućnosti prikupiti dostatne i primjerene revizijske dokaze za procjenu nadoknadivog iznosa predmetne imovine i mogućih učinaka istog na godišnje financijske izvještaje Društva za 2019. godinu.

Društvo u Izvještaju o financijskom položaju (Bilanci) na 31. prosinca 2019. godine ima iskazana potraživanja od kupaca u iznosu od 7.061 tisuća kuna, zajmove i dane depozite u iznosu od 3.435 tisuća kuna te ostala kratkotrajna potraživanja u iznosu od 3.193 tisuća kuna. Društvo na dan 31. prosinca 2019. godine nije pripremlilo analizu očekivanih kreditnih gubitaka na navedena potraživanja i financijsku imovinu u skladu s zahtjevima Međunarodnog standarda financijskog izvještavanja 9 (MSFI 9) „Financijski instrumenti“. U skladu s navedenim, nismo bili u mogućnosti utvrditi jesu li, i u kojem iznosu potrebni ispravci po navedenoj osnovi, kao ni njihov utjecaj na godišnje financijske izvještaje Društva za 2019. godinu.

## Osnova za Mišljenje s rezervom (nastavak)

Obavili smo našu reviziju u skladu sa Međunarodnim revizijskim standardima ("MRevS-i"). Naše odgovornosti prema tim standardima su detaljnije opisane u našem Izvješću neovisnog revizora u odjeljku o revizorovim odgovornostima za reviziju godišnjih financijskih izvještaja. Neovisni smo od Društva u skladu s Kodeksom etike za profesionalne računovođe ("IESBA Kodeks") i ispunili smo naše ostale etičke odgovornosti u skladu s IESBA Kodeksom. Vjerujemo da su revizijski dokazi koje smo dobili dostatni i primjereni da osiguraju osnovu za naše mišljenje s rezervom.

### Isticanje pitanja

Bez kvalificiranja našeg mišljenja, skrećemo pozornost na bilješku 1 uz godišnje financijske izvještaje u kojoj je navedeno da je Društvo ostvarilo neto gubitak u iznosu od 15.010 tisuća kuna tijekom godine završene 31. prosinca 2019. godine i na taj datum tekuće obveze Društva premašile su njegovu tekuću imovinu za iznos od 59.322 tisuće kuna. Te okolnosti, uz ostala pitanja navedena u bilješci 1, ukazuju na postojanje neizvjesnosti koja stvara sumnju u sposobnost Društva da nastavi s vremenski neograničenim poslovanjem.

Nadalje, skrećemo pozornost na bilješku 39 uz godišnje financijske izvještaje koja opisuje događaje nakon izvještajnog datuma temeljem kojih Društvo očekuje smanjenje poslovnih aktivnosti u slijedećoj poslovnoj godini zbog utjecaja virusa COVID-19. Naše mišljenje nije modificirano u vezi s tim pitanjem.

### Ključna revizijska pitanja

Ključna revizijska pitanja jesu ona pitanja koja su bila, po našoj profesionalnoj prosudbi, od najveće važnosti u našoj reviziji godišnjih financijskih izvještaja tekućeg razdoblja i uključuju prepoznate najznačajnije rizike značajnog pogrešnog prikazivanja uslijed pogreške ili prijevare s najvećim učinkom na našu strategiju revizije, raspored raspoloživih naših resursa i utrošak vremena angažiranog revizijskog tima.

Tim pitanjima smo se bavili u kontekstu naše revizije godišnjih financijskih izvještaja kao cjeline i pri formiranju našeg mišljenja o njima, i mi ne dajemo zasebno mišljenje o tim pitanjima.

Utvdili smo da je niže navedeno pitanje ključno revizijsko pitanje koja treba objaviti u našem izvješću neovisnog revizora:

Ključno revizijsko pitanje	Kako smo adresirali ključno revizijsko pitanje
<p><b>Računovodstvo najмова i primjena MSFI 16</b></p> <p>Dana 1. siječnja 2019. godine na snagu je stupio Međunarodni standard financijskog izvještavanja 16 - Najmovi (MSFI 16) koji propisuje jedinstveni računovodstveni model za najmove, a Društvo je isti usvojilo primjenom retroaktivne metode s kumulativnim učinkom, uz korištenje odredaba o izuzeću za najmoprimca na datum početne primjene.</p> <p>Prilikom usvajanja MSFI-ja 16, Društvo je preispitalo ugovore koji su ranije bili iskazani kao poslovni najmovi kako bi utvrdilo sve ugovore koji zadovoljavaju definiciju najma u skladu s MSFI 16. Nastavno na navedeno Društvo je za ugovore kod kojih je utvrđeno da zadovoljavaju definiciju najma u skladu s MSFI 16 priznalo imovinu s pravom korištenja i obvezu za najam na datum prve primjene.</p> <p>Na dan 31. prosinca 2019. u Izvještaju o financijskom položaju (Bilanci) Društvo je iskazalo iznos od 2.314 tisuća kuna imovine s pravom korištenja i obveze po najmovima u iznosu od 2.355 tisuća kuna.</p> <p>Usmjerili smo pozornost na ovo područje zbog same složenosti primjene novog standarda, radi značajnosti iznosa imovine s pravom korištenja i obveza po najmovima uz činjenicu da je u njihovom mjerenju Uprava koristila značajne procjene i pretpostavke (inkrementalnu stopu zaduživanja, trajanje najma).</p> <p><b>Povezane objave u pripadajućim godišnjim financijskim izvještajima</b></p> <p>Vidjeti bilješke 2 i 16 u pripadajućim godišnjim financijskim izvještajima.</p>	<p>Naše revizorske procedure vezane za ovo područje uključivale su razumijevanje kontrola i detaljne revizijske procedure na odabranom uzorku, uključujući:</p> <ul style="list-style-type: none"> <li>- Stjecanje razumijevanja procesa koji je menadžment koristio za ocjenu zadovoljavanja definicije najma u skladu s MSFI 16 u pojedinom ugovoru i razumijevanje kontrola implementiranih u procesu;</li> <li>- Analiziranje računovodstvene politike kao i provjeru njene usklađenosti s zahtjevima MSFI-a 16;</li> <li>- Provjeru usklađenosti dobivenog detaljnog pregleda imovine s pravom korištenja kao i obveza po najmovima s podacima iz glavne knjige te analizu uzorka ugovora i usporedbu istih s podacima unesenima u sustav;</li> <li>- Kritičko preispitivanje korištenih pretpostavki i procjena pri mjerenju imovine s pravom korištenja i obveza po najmovima te ocjenu razumnosti korištenih praktičnih rješenja prilikom prve primjene standarda;</li> <li>- Test matematičke točnosti korištenog modela za izračun imovine s pravom korištenja i obveza po najmovima te računovodstvenog evidentiranja istih;</li> <li>- Procjenjivanje točnosti i potpunosti prezentacije te adekvatnosti objava u godišnjim financijskim izvještajima vezanih uz primjenu MSFI 16.</li> </ul>

## Ostale informacije u Godišnjem izvješću

Uprava Društva je odgovorna za ostale informacije. Ostale informacije sadrže informacije uključene u Godišnje izvješće, ali ne uključuju godišnje financijske izvještaje i naše Izvješće neovisnog revizora o njima.

Naše mišljenje o godišnjim financijskim izvještajima ne obuhvaća ostale informacije, osim u razmjeru u kojem je to izričito navedeno u dijelu našeg Izvješća neovisnog revizora pod naslovom Izvješće o drugim zakonskim zahtjevima, i mi ne izražavamo bilo koji oblik zaključka s izražavanjem uvjerenja o njima.

U vezi s našom revizijom godišnjih financijskih izvještaja, naša je odgovornost pročitati ostale informacije i razmotriti jesu li ostale informacije značajno proturječne godišnjim financijskim izvještajima ili našim saznanjima stečenih tijekom obavljanja revizije ili se drugačije čini da su značajno pogrešno prikazane. Ako, temeljeno na poslu kojeg smo obavili, zaključimo da postoji značajni pogrešni prikaz tih ostalih informacija, od nas se zahtijeva da izvijestimo tu činjenicu. U tom smislu mi nemamo nešto za izvijestiti.

Uprava Društva odgovorna je za sastavljanje Izvješća posloводства Društva kao sastavnog dijela Godišnjeg izvješća Društva. Vezano za Izvješće posloводства te za Izjavu o primjeni kodeksa korporativnog upravljanja, također smo proveli procedure koje su zahtijevane hrvatskim Zakonom o računovodstvu („Zakon o računovodstvu“). Ove procedure uključuju razmatranje:

- je li Izvješće posloводства pripremljeno u skladu s člankom 21. Zakona o računovodstvu;
- jesu li specifične informacije u Izjavi o primjeni kodeksa korporativnog upravljanja koje su zahtijevane sukladno članku 22., stavku 1., točkama 3. i 4. Zakona o računovodstvu („relevantni dijelovi Izjave o primjeni kodeksa korporativnog upravljanja“), pripremljene sukladno odredbama članka 22. Zakona o računovodstvu;
- uključuje li Izjava o primjeni kodeksa korporativnog upravljanja objave u skladu s člankom 22., stavkom 1., točkama 2., 5. i 6. Zakona o računovodstvu.

Na osnovi procedura čije je provođenje zahtijevano kao dio naše revizije godišnjih financijskih izvještaja te gore navedenih procedura, prema našem mišljenju:

- Informacije sadržane u Izvješću posloводства te relevantnim dijelovima Izjave o primjeni kodeksa korporativnog upravljanja za financijsku godinu za koji su pripremljeni financijski izvještaji, usklađene su, u svim značajnim odrednicama, s godišnjim financijskim izvještajima Društva prikazanim na stranicama 22 do 66 na koje smo iskazali mišljenje kao što je iznijeto u odjeljku Mišljenje s rezervom gore;
- Izvješće posloводства i relevantni dijelovi Izjave o primjeni kodeksa korporativnog upravljanja, pripremljeni su, u svim značajnim odrednicama, u skladu s člancima 21. i 22. Zakona o računovodstvu;
- Izjava o primjeni kodeksa korporativnog upravljanja uključuje informacije koje su zahtijevane člankom 22., stavkom 1., točkama 2., 5. i 6. Zakona o računovodstvu.

Nadalje, uzevši u obzir poznavanje i razumijevanje poslovanja Društva te okruženja u kojem posluje, a koje smo stekli tijekom naše revizije, dužnost nam je izvijestiti jesmo li identificirali značajno pogrešne iskaze u Izvješću posloводства i Izjavi o primjeni kodeksa korporativnog upravljanja. U tom smislu mi nemamo nešto za izvijestiti.

## **Odgovornosti Uprave Društva i onih koji su zaduženi za upravljanje za godišnje financijske izvještaje**

Uprava Društva je odgovorna za sastavljanje godišnjih financijskih izvještaja koji daju istinit i fer prikaz u skladu s MSFI-ima, i za one interne kontrole za koje Uprava Društva odredi da su potrebne za omogućavanje sastavljanja godišnjih financijskih izvještaja koji su bez značajnog pogrešnog prikaza uslijed prijevare ili pogreške.

U sastavljanju godišnjih financijskih izvještaja, Uprava Društva je odgovorna za procjenjivanje sposobnosti Društva da nastavi s poslovanjem po vremenski neograničenom poslovanju, objavljivanje, ako je primjenjivo, pitanja povezana s vremenski neograničenim poslovanjem i korištenjem računovodstvene osnove utemeljene na vremenskoj neograničenosti poslovanja, osim ako Uprava Društva ili namjerava likvidirati Društvo ili prekinuti poslovanje ili nema realne alternative nego da to učini.

Oni koji su zaduženi za upravljanje su odgovorni za nadziranje procesa financijskog izvještavanja kojeg je ustanovilo Društvo.

### **Revizorove odgovornosti za reviziju godišnjih financijskih izvještaja**

Naši ciljevi su steći razumno uvjerenje o tome jesu li godišnji financijski izvještaji kao cjelina bez značajnog pogrešnog prikaza uslijed prijevare ili pogreške i izdati Izvješće neovisnog revizora koje uključuje naše mišljenje. Razumno uvjerenje je viša razina uvjerenja, ali nije garancija da će revizija obavljena u skladu s MRevS-ima uvijek otkriti značajno pogrešno prikazivanje kada ono postoji. Pogrešni prikazi mogu nastati uslijed prijevare ili pogreške i smatraju se značajni ako se razumno može očekivati da, pojedinačno ili u zbroju, utječu na ekonomske odluke korisnika donijete na osnovi tih godišnjih financijskih izvještaja.

Kao sastavni dio revizije u skladu s MRevS-ima, stvaramo profesionalne prosudbe i održavamo profesionalni skepticizam tijekom revizije. Mi također:

- prepoznavamo i procjenjujemo rizike značajnog pogrešnog prikaza godišnjih financijskih izvještaja, zbog prijevare ili pogreške, oblikujemo i obavljamo revizijske postupke kao reakciju na te rizike i pribavljamo revizijske dokaze koji su dostatni i primjereni da osiguraju osnovu za naše mišljenje. Rizik ne otkrivanja značajnog pogrešnog prikaza nastalog uslijed prijevare je veći od rizika nastalog uslijed pogreške, jer prijevare može uključiti tajne sporazume, krivotvorenje, namjerno ispuštanje, pogrešno prikazivanje ili zaobilaženje internih kontrola.
- stječemo razumijevanje internih kontrola relevantnih za reviziju kako bismo oblikovali revizijske postupke koji su primjereni u danim okolnostima, ali ne i za svrhu izražavanja mišljenja o učinkovitosti internih kontrola Društva.
- ocjenjujemo primjerenost korištenih računovodstvenih politika i razumnost računovodstvenih procjena i povezanih objava koje je stvorila Uprava Društva.



## Revizorove odgovornosti za reviziju godišnjih financijskih izvještaja (nastavak)

- zaključujemo o primjerenosti korištene računovodstvene osnove utemeljene na vremenskoj neograničenosti poslovanja koju koristi Uprava Društva i, temeljeno na pribavljenim revizijskim dokazima, zaključujemo o tome postoji li značajna neizvjesnost u vezi s događajima ili okolnostima koji mogu stvarati značajnu sumnju u sposobnost Društva da nastavi s poslovanjem po vremenski neograničenom poslovanju. Ako zaključimo da postoji značajna neizvjesnost, od nas se zahtijeva da skrenemo pozornost u našem Izvješću neovisnog revizora na povezane objave u godišnjim financijskim izvještajima ili, ako takve objave nisu odgovarajuće, da modificiramo naše mišljenje. Naši zaključci se temelje na revizijskim dokazima pribavljenim sve do datuma našeg Izvješća neovisnog revizora. Međutim, budući događaji ili uvjeti mogu uzrokovati da Društvo prekine s nastavljanjem poslovanja po vremenski neograničenom poslovanju.
- ocjenjujemo cjelokupnu prezentaciju, strukturu i sadržaj godišnjih financijskih izvještaja, uključujući i objave, kao i odražavaju li godišnji financijski izvještaji transakcije i događaje na kojima su zasnovani na način kojim se postiže fer prezentacija.
- pribavljamo dovoljno odgovarajućih revizijskih dokaza u vezi financijskih informacija od osoba i poslovnih aktivnosti unutar društva za izražavanje mišljenja o godišnjim financijskim izvještajima. Mi smo odgovorni za usmjeravanje, nadzor i izvedbu revizije. Jedini smo odgovorni za izražavanje našeg mišljenja.

Mi komuniciramo s onima koji su zaduženi za upravljanje u vezi s, između ostalih pitanja, planiranim djelokrugom i vremenskim rasporedom revizije i važnim revizijskim nalazima, uključujući i u vezi sa značajnim nedostacima u internim kontrolama koji su otkriveni tijekom naše revizije.

Mi također dajemo izjavu onima koji su zaduženi za upravljanje da smo postupili u skladu s relevantnim etičkim zahtjevima u vezi s neovisnošću i da ćemo komunicirati s njima o svim odnosima i drugim pitanjima za koja se može razumno smatrati da utječu na našu neovisnost, kao i, gdje je primjenjivo, o povezanim zaštitama.

Između pitanja o kojima se komunicira s onima koji su zaduženi za upravljanje, mi određujemo ona pitanja koja su od najveće važnosti u reviziji godišnjih financijskih izvještaja tekućeg razdoblja i stoga su ključna revizijska pitanja. Mi opisujemo ta pitanja u našem Izvješću neovisnog revizora, osim ako zakon ili regulativa sprječava javno objavljivanje pitanja ili kada odlučimo, u iznimno rijetkim okolnostima, da pitanje ne treba priopćiti u našem Izvješću neovisnog revizora jer se razumno može očekivati da bi negativne posljedice priopćavanja nadmašile dobrobiti javnog interesa od takvog priopćavanja.

## Izvešće o drugim zakonskim zahtjevima

Na dan 16. srpnja 2019. imenovala nas je Glavna skupština Društva temeljem prijedloga Nadzornog odbora Društva da obavimo reviziju godišnjih financijskih izvještaja Društva za 2019. godinu

Na datum ovog Izvešća neprekinuto smo angažirani za obavljanje zakonske revizije godišnjih financijskih izvještaja Društva za 2019. godinu što ukupno iznosi 2 godine.

U reviziji godišnjih financijskih izvještaja Društva za 2019. godinu odredili smo značajnost za financijske izvještaje kao cjelinu u iznosu od 787 tisuća kuna što predstavlja približno 1,1% od ostvarenih prihoda od prodaje za 2019. godinu.

Odabrali smo prihode od prodaje kao mjerilo značajnosti jer smatramo da se radi o najprikladnijem mjerilu s obzirom na značajne fluktuacije dobiti prije poreza u tekućem i prijašnjim razdobljima.

Tijekom razdoblja između početnog datuma revidiranih godišnjih financijskih izvještaja Društva za 2019. godinu i datuma ovog Izvešća nismo Društvu pružili zabranjene nerezivorske usluge i nismo u poslovnoj godini prije prethodno navedenog razdoblja pružali usluge osmišljavanja i implementacije postupaka internih kontrola ili upravljanja rizicima povezanih s pripremom i/ili kontrolom financijskih informacija ili osmišljavanja i implementacije tehnoloških sustava za financijske informacije, te smo u obavljanju revizije sačuvali neovisnost u odnosu na Društvo.

## Izvešće o drugim zakonskim zahtjevima (nastavak)


Uprava Društva odgovorna je za sastavljanje godišnjih financijskih izvještaja Društva za godinu koja je završila 31. prosinca 2019. u propisanom obliku temeljem Pravilnika o strukturi i sadržaju godišnjih financijskih izvještaja (NN 95/16), te u skladu s ostalim propisima koji uređuju poslovanje Društva ("Standardni godišnji financijski izvještaji") i isti su prikazani na stranicama od 67 do 71. Financijske informacije iznijete u standardnim godišnjim financijskim izvještajima Društva u skladu su sa informacijama iznijetim u godišnjim financijskim izvještajima Društva prikazanih na stranicama 22 do 66 na koje smo iskazali mišljenje kao što je iznijeto u odjeljku Mišljenje s rezervom gore.


Angažirani partner u reviziji godišnjih financijskih izvještaja Društva za 2019. godinu koja ima za posljedicu ovo Izvešće neovisnog revizora je Ivan Štimac, ovlaštenu revizor.

U Zagrebu, 22. svibnja 2020. godine

BDO Croatia d.o.o.  
Trg J. F. Kennedy 6b  
10000 Zagreb

  
Vedrana Stipić, članica Uprave

  
BDO Croatia d.o.o.  
za pružanje revizorskih, konzalting  
i računovodstvenih usluga  
Zagreb, J. F. Kennedy 6b

  
Ivan Štimac, ovlaštenu revizor

**Izveštaj o sveobuhvatnoj dobiti**  
za godinu završenu 31. prosinca 2019. godine

**Zvečevo d.d., Požega**

	Bilješka	2019. godina tisuće kuna	2018. godina tisuće kuna
Prihodi od prodaje	3	89.003	72.601
Ostali poslovni prihodi	4	4.656	101.317
		93.659	173.918
Promjena vrijednosti zaliha gotovih proizvoda	21	1.698	(211)
Troškovi sirovina i materijala	5	(56.134)	(43.503)
Troškovi usluga	6	(11.104)	(11.801)
Troškovi osoblja	7	(19.063)	(17.776)
Amortizacija	15, 16, 17	(3.854)	(3.686)
Ostali troškovi	8,9	(3.791)	(5.179)
Ostali poslovni rashodi	10	(12.272)	(56.843)
		(104.520)	(138.999)
Neto operativni rezultat		(10.861)	34.919
Financijski prihodi	11	308	1.275
Financijski rashodi	12	(4.457)	(29.253)
		(4.149)	(27.978)
(Gubitak) / dobit prije oporezivanja		(15.010)	6.941
Porez na dobit	13	-	-
(Gubitak) / dobit prije oporezivanja		(15.010)	6.941
Ostali sveobuhvatni (gubitak) / dobit			
Neto ostali sveobuhvatni (gubitak) / dobit		-	-
Ukupni sveobuhvatni (gubitak) / dobit		(15.010)	6.941
(Gubitak) / Dobit po dionici (u kunama)	14		
(Gubitak) / Dobit po dionici – osnovni		(39,29)	18,17
(Gubitak) / Dobit po dionici – razrijeđen		(39,29)	18,17

Pripadajuće bilješke sastavni su dio ovih financijskih izvještaja.

**Izveštaj o financijskom položaju**

na dan 31. prosinca 2019. godine

**Zvečevo d.d., Požega**

<b>AKTIVA</b>	<b>Bilješka</b>	<b>31. prosinca 2019. tisuće kuna</b>	<b>31. prosinca 2018. tisuće kuna</b>
<b>Dugotrajna imovina</b>			
Nekretnine, postrojenja i oprema	17	134.985	138.258
Imovina s pravom korištenja	16	2.314	-
Nematerijalna imovina	15	22	13.662
Udjeli u povezanim društvima	18	20	20
Zajmovi i dani depoziti	19	1.000	1.000
Dugotrajna potraživanja	20	357	-
		<b>138.698</b>	<b>152.940</b>
<b>Kratkotrajna imovina</b>			
Zalihe	21	19.453	19.595
Potraživanja od kupaca	23	7.061	9.972
Zajmovi i dani depoziti	22	2.435	2.435
Vlasnički instrumenti	22	4	10
Ostala kratkotrajna potraživanja	24	3.193	3.614
Novac i novčani ekvivalenti	25	134	393
		<b>32.280</b>	<b>35.950</b>
<b>UKUPNO AKTIVA</b>		<b>170.978</b>	<b>188.959</b>
<b>PASIVA</b>			
<b>Kapital i rezerve</b>			
Dionički kapital	26	76.474	76.474
Kapitalne rezerve		25.087	25.087
Rezerve iz dobiti		2.325	2.325
Revalorizacijske rezerve	26	26.658	26.658
Preneseni gubitak		(101.317)	(108.258)
(Gubitak)/Dobit tekuće godine		(15.010)	6.941
		<b>14.217</b>	<b>29.227</b>
<b>Dugoročne obveze</b>			
Kredit i zajmovi	28	29.333	42.567
Obveze prema dobavljačima	29	26.957	22.857
Obveze po najmovima	16	2.068	-
Rezerviranja	27	602	596
Ostale dugoročne obveze	30	232	-
Odgođena porezna obveza	31	5.852	5.852
		<b>65.044</b>	<b>71.872</b>
<b>Kratkoročne obveze</b>			
Kredit i zajmovi	28	48.844	36.465
Obveze prema dobavljačima	32	25.597	37.728
Obveze prema povezanim društvima	33	21	86
Obveze po najmovima	16	287	-
Ostale kratkoročne obveze	34	16.968	13.581
		<b>91.717</b>	<b>87.659</b>
<b>UKUPNO PASIVA</b>		<b>170.978</b>	<b>188.959</b>

*Pripadajuće bilješke sastavni su dio ovih financijskih izvještaja.*

**Izveštaj o promjenama kapitala**

za godinu završenu 31. prosinca 2019. godine

**Zvečevo d.d., Požega**

	Dionički kapital tisuće kuna	Kapitalne rezerve tisuće kuna	Rezerve iz dobiti tisuće kuna	Revalorizacijske rezerve tisuće kuna	Preneseni gubitak tisuće kuna	Rezultat tekuće godine tisuće kuna	Ukupno tisuće kuna
<b>Stanje 1. siječnja 2018.</b>	<b>76.474</b>	<b>25.087</b>	<b>2.325</b>	<b>32.510</b>	<b>(74.395)</b>	<b>(33.863)</b>	<b>28.138</b>
<i>Dobit poslovne godine</i>	-	-	-	-	-	6.941	6.941
<i>Ostala sveobuhvatna dobit</i>	-	-	-	-	-	-	-
Ukupna sveobuhvatna dobit	-	-	-	-	-	6.941	6.941
Izdvajanje odgođene porezne obveze	-	-	-	(5.852)	-	-	(5.852)
Raspored rezultata	-	-	-	-	(33.863)	33.863	-
<b>Stanje 31. prosinca 2018.</b>	<b>76.474</b>	<b>25.087</b>	<b>2.325</b>	<b>26.658</b>	<b>(108.258)</b>	<b>6.941</b>	<b>29.227</b>
<i>Gubitak poslovne godine</i>	-	-	-	-	-	(15.010)	(15.010)
<i>Ostala sveobuhvatna dobit</i>	-	-	-	-	-	-	-
Ukupna sveobuhvatna dobit	-	-	-	-	-	(15.010)	(15.010)
Raspored rezultata	-	-	-	-	6.941	(6.941)	-
<b>Stanje 31. prosinca 2019.</b>	<b>76.474</b>	<b>25.087</b>	<b>2.325</b>	<b>26.658</b>	<b>(101.317)</b>	<b>(15.010)</b>	<b>14.217</b>

Pripadajuće bilješke sastavni su dio ovih financijskih izvještaja.

**Izveštaj o novčanim tokovima**  
za godinu završenu 31. prosinca 2019. godine

**Zvečevo d.d., Požega**

	Bilješka	2019. godina tisuće kune	2018. godina tisuće kune
<b>TIJEK NOVCA IZ POSLOVNIH AKTIVNOSTI</b>			
Gubitak/dobit prije poreza		(15.010)	6.941
Usklađen na osnovi:			
Amortizacija	15, 16, 17	3.854	3.686
Otpis, manjkovi i vrijednosno usklađenje zaliha	8, 9	130	7.176
Otpis obveza	4	(2.267)	(877)
Otpis potraživanja	10	180	54.499
Neto gubitak od prodaje dugotrajne materijalne i nematerijalne imovine		9.961	-
Dugoročna rezerviranja, neto	27	6	(79)
Vrijednosno usklađenje udjela u povezanim društvima		-	24.834
Nerealizirani gubitak od svođenja na fer vrijednost financijske imovine	12, 22	6	-
Tečajne razlike, neto	11, 12	316	67
		(2.824)	93.247
Promjene obrtnog kapitala:			
Smanjenje zaliha		12	1.860
Smanjenje/povećanje potraživanja		2.795	(4.363)
Smanjenje obveza prema dobavljačima		(8.096)	(12.890)
Povećanje/(smanjenje) ostalih obveza		7.252	(88.584)
<b>NOVAC OSTVAREN POSLOVANJEM</b>		<b>1.963</b>	<b>(103.977)</b>
<b>NETO NOVAC OSTVAREN POSLOVNIM AKTIVNOSTIMA</b>		<b>(861)</b>	<b>(10.730)</b>
<b>TIJEK NOVCA IZ INVESTICIJSKIH AKTIVNOSTI</b>			
Novčani izdaci za kupnju dugotrajne materijalne i nematerijalne imovine	15, 17	(258)	(92)
Novčani primici od prodaje dugotrajne materijalne i nematerijalne imovine		3.713	-
Novčani primici s osnove povrata danih zajmova	21	237	11
Novčani izdaci s osnove danih zajmova	21	(237)	(6)
<b>NETO NOVČANI PRIMICI/(IZDACI) IZ INVESTICIJSKIH AKTIVNOSTI</b>		<b>3.455</b>	<b>(87)</b>
<b>TIJEK NOVCA IZ AKTIVNOSTI FINANCIRANJA</b>			
Novčani primici od primljenih kredita i zajmova	28	13.162	11.092
Novčani izdaci za otplatu kratkoročnih kredita	28	(13.344)	-
Novčani izdaci za najmove	16	(2.671)	-
<b>NETO NOVČANI (IZDACI)/PRIMICI IZ AKTIVNOSTI FINANCIRANJA</b>		<b>(2.853)</b>	<b>11.092</b>
<b>Neto (smanjenje)/povećanje novca</b>		<b>(259)</b>	<b>275</b>
Novac na početku razdoblja		393	118
Novac na kraju razdoblja		134	393

Pripadajuće bilješke sastavni su dio ovih financijskih izvještaja.

**Bilješke uz financijske izvještaje**

za godinu završenu 31. prosinca 2019. godine

**1. Profil društva**

Društvo Zvečevo d.d. upisano je dana 12. rujna 1994. u sudski registar Trgovačkog suda u Slavonskom Brodu rješenjem broj 1-355-M-DD kao dioničko društvo. Matični registarski broj subjekta je 050018161.

Većinski dioničar Društva je Zdravko Alvir sa 48,09% udjela.

Sjedište Društva je u Požegi.

Osnovna djelatnost Društva je proizvodnja kakao, čokoladnih i bombonskih proizvoda te destiliranih alkoholnih pića.

U 2019. godini Društvo je zapošljavalo prosječno 274 radnika, u 2018. godini prosječno 266 radnika.

Kvalifikacijska i starosna struktura zaposlenih na dan 31.12.2019. godine:

	31. prosinca 2019.	31. prosinca 2018.
NKV	20	20
NSS	4	4
PKV	5	6
KV	13	19
SSS	196	181
VŠS	17	13
VSS	15	19
SSS-III STUPANJ	10	9
<b>Ukupno</b>	<b>280</b>	<b>271</b>

	31. prosinca 2019.			31. prosinca 2018.		
	M	Ž	Ukupno	M	Ž	Ukupno
19-28	12	15	27	8	7	15
29-38	11	17	28	12	16	28
39-48	14	30	44	13	19	32
49-58	35	101	136	41	114	155
59-68	24	21	45	23	18	41
<b>Ukupno</b>	<b>96</b>	<b>184</b>	<b>280</b>	<b>97</b>	<b>174</b>	<b>271</b>

**Tijela društva****Uprava Društva za 2019. godinu**

Upravu Društva od 01. studenog 2019. godine čini predsjednik Uprave Krunoslav Alvir (do 31. listopada 2019. godine dužnost je obnašao Ivica Božan) i član Uprave Goran Andrić (do 31. listopada 2019. godine dužnost člana Uprave obnašao je Krunoslav Alvir).

**Uprava Društva za 2018. godinu**

Upravu Društva od 01. prosinca 2018. godine čini predsjednik Uprave Ivica Božan (do 30. studenog 2018. godine dužnost je obnašao Zdravko Alvir) i član Uprave Krunoslav Alvir (od 01. prosinca 2018. godine)

**Bilješke uz financijske izvještaje**

za godinu završenu 31. prosinca 2019. godine

**1. Profil Društva (nastavak)****Članovi Nadzornog odbora za 2019. godinu:**

Zdravko Alvir, Predsjednik (od 19. veljače 2019. godine)

Hrvoje Alvir

Anđelko Jerković, zamjenik Predsjednika (Predsjednik do 18. veljače 2019. godine)

Ante Gojević

Anica Đurina

**Članovi Nadzornog odbora za 2018. godinu:**

Tomislav Alvir, predsjednik (do 30. kolovoza 2018. godine)

Toni Kozina, zamjenik predsjednika (do 30. kolovoza 2018. godine)

Hrvoje Alvir

Anđelko Jerković, predsjednik (od 06. rujna 2018. godine)

Ante Gojević

Vladimir Gašparović (do 30. kolovoza 2018. godine)

Anica Đurina

**Vremenska neograničenost poslovanja i predstečajni postupak**

Društvo je u 2019. godini ostvarilo neto-gubitak iz redovnog poslovanja u iznosu od 15.010 tisuća kuna (neto-dobit 2018: 6.941 tisuća kuna). Na dan 31. prosinca 2019. godine kratkoročne obveze Društva nadmašuju kratkotrajnu imovinu za iznos od 59.322 tisuća kuna (2018.: 51.709 tisuća kuna). Važno je napomenuti da Društvo kontinuirano ostvaruje rast prihoda od prodaje kako na domaćem tako na inozemnom tržištu, također Društvo je preokrenulo trend negativnog operativnog poslovanja u 2019. godini ostvarujući Normaliziranu EBITDA u iznosu od 1.852 tisuća kuna (2018.: (6.936 tisuća kuna)). Navedene okolnosti u svezi omjera kratkotrajne imovine i kratkoročne obveze ukazuju na značajnu neizvjesnost vezanu uz vremensku neograničenost poslovanja Društva. Međutim, Društvo provodi skup mjera operativnog i financijskog restrukturiranja u svrhu osiguravanja neograničenost vremenskog poslovanja. Društvo je s krajem 2019. godine odlučilo sprovesti intenzivno operativno i financijsko restrukturiranje iz kojeg je vidljivo značajno poboljšanje profitabilnosti Društva. Provođenje implementiranih mjera omogućit će Društvu da neometano podmiruje sve svoje dospjele i buduće obveze. Implementirane mjere operativnog restrukturiranja se odnose na sljedeće;

- racionalizacija zaposlenih u proizvodnom sektor uzrokovana kao isključivi produkt optimizacije proizvodnje te prilagodbe proizvoda tehnološkim mogućnostima bez umanjenja kvalitete proizvoda. Bolja organiziranost u proizvodnom procesu kroz objedinjavanje uloga pojedinih funkcija te implementacija već postojeće tehnologija u simbiozi sa eliminiranjem isjeckane proizvodnje uključujući ukidanje neprofitabilnih proizvoda koji uzrokuju neadekvatnu produktivnost profitabilnih proizvoda;
- racionalizacija zaposlenih u administraciji proizlazi iz objedinjavanja funkcija s naglaskom na racionalizaciju sektora financija te općih pravnih poslova;
- druge mjere operativnog restrukturiranja se odnose na racionalizaciju troška energije gdje su ugovoreni povoljniji uvjeti sa postojećim dobavljačima uključujući značajno smanjenje ostalih troškova poslovanja koji nisu neophodni za normalno funkcioniranje Društva. Također implementacija sustavne discipline u potrošnji energenata te reorganizacija postojećih ureda u svrhu smanjenja troška energije i materijala;
- ukidanje neprofitabilnih lokacija vlastite maloprodaje.

Društvo je u kontinuiranoj potrazi za dodatnom racionalizacijom operativnih troškova. S obzirom na limitiranu likvidnu poziciju Društva, dodatna ulaganja u svrhu reduciranja i optimiziranja troškova poslovanja su detektirana, ali nisu dio provedbe u kratkoročnom razdoblju.



## Bilješke uz financijske izvještaje

za godinu završenu 31. prosinca 2019. godine

### 1. Profil Društva (nastavak)

#### Vremenska neograničenost poslovanja i predstečajni postupak (nastavak)

S krajem 2019. godine Društvo je započelo proces refinanciranja postojećih kredita u svrhu oslobađanja slobodnog novčanog tijeka u svrhu olakšane provedbe operativnog restrukturiranja te progresivnijom akumulacijom novca za svrhu ispunjavanja dospjelih i budućih obaveza. Proces financijskog restrukturiranja obuhvaća reprogramiranje kreditnih obveza na duži vremenski period uz povoljniju kamatnu stopu, period počeka otplate glavnice do kraja 2021. godine, otpis određenog iznosa kamatnih obveza te otplata postojećih kamatnih obveza kroz period od 18 mjeseci. Također, važno je napomenuti da je Društvo ustupilo založno pravo nad neoperativnom imovinom u svrhu podmirivanja kratkoročnog duga prema Croatia banka d.d. gdje nakon završetka procesa dražbe koji se očekuje tijekom 2020. godine Društvo ima pravo umanjenja kratkotrajne imovine u iznosu od 11.527 tisuća kuna.

Također, važno je napomenuti da uz kontinuirani rast proizvodnje i prihoda od prodaje, Društvo je u 2020. godini ugovorilo značajniju suradnju sa Konzum Plus d.o.o. što će uvelike pridonijeti dodatnom povećanju prihoda i profitabilnosti Društva.

#### Društvo Zvečevo d.d. – Predstečajni postupak

Ključni događaj koji je doveo Društvo do Predstečajnog postupka je pad prodaje trgovačkom lancu Konzum u III. i IV. kvartalu 2016. godine za više od 50% od plana zbog smanjenja udjela na polici i naglog prestanka proizvodnje robnih marki za Konzum. Dodatni pritisak trgovačkih lanaca na smanjenje cijena i prodaju na akcijama uzrokovao je niže prihode na domaćem tržištu u četvrtom kvartalu 2016. godine u odnosu na isti kvartal prethodne godine.

Ostali razlozi prijeteće nesposobnosti za plaćanje bili su: visoki troškovi duga kod banaka i trgovačkih društava, visoki troškovi pokrića akreditiva i ugovorenih okvirnih zaduženja za pokriće istih zbog nabave ključnih sirovina za proizvodnju iz inozemstva, visoki troškovi otkupa unaprijed naplaćenih potraživanja te plaćanje sirovina i ambalaže kompenzacijom, ili u tranzitu od trećih koje na domaćem tržištu direktno povećava troškove proizvodnje.

Društvo se suočilo sa značajnim problemima u poslovanju i likvidnosti. U prvom kvartalu 2017. godine Društvo je uslijed prezaduženosti postalo nelikvidno i insolventno te više nije bilo u mogućnosti podmirivati svoje obveze prema zaposlenicima, investitorima, dobavljačima i kreditorima.

Posljedica navedenog je bila blokada poslovnih računa Društva koja je nastupila dana početkom travnja 2017. godine, a trajala je do otvaranja Predstečajnog postupka 7. lipnja 2017. godine.

S ciljem izlaska iz krizne situacije, Uprava je bila u pregovorima s dobavljačima i vjerovnicima kako bi se povukli instrumenti osiguranja naplate potraživanja te izradio reprogram postojećih obveza na duži vremenski period uz povoljnije kamatne stope.

Nakon otvaranja Predstečajnog postupka računi Društva su deblokirani te je postignut dogovor s ključnim kupcima i dobavljačima oko nabavke ključnih sirovina kako bi se proizvodnja nastavila.

S krajem 2019. godine Društvo je postiglo Sporazum sa Fortenova grupa d.d. putem kojeg su ostvareni povoljniji uvjeti otplate postojećeg duga putem kojeg je značajno poboljšana likvidna pozicija Društva, osiguravajući jednostavnije podmirenje drugih obveza po predstečajnoj nagodbi. Iz Sporazuma proizlazi da Društvo podmiruje obveze prema Fortenova grupa d.d. putem fiksnih mjesečnih otplata (5 mjeseci po 70 tisuća kuna te 7 mjeseci po 60 tisuća kuna), sporazum također uključuje varijabilni dio (5 mjeseci 3% te 7 mjeseci 4%) koji se odnosi na neto iznos ostvarene prodaje, a čija prodaja je ostvarena u prethodnom kalendarskom mjesecu. Krajnje dospjeće PSN obveze prema Fortenova Grupi d.d. proizlazi iz namirenja cjelokupnog postojećeg duga kroz gore navedene uvjete što potencijalno prolongira postojeća dospjeća na 20 godina. Važno je naglasiti da s obzirom na varijabilni dio sporazuma, otplata postojeće obveze može nastupiti i sa ranijim datumom.

## **Bilješke uz financijske izvještaje (nastavak)**

za godinu završenu 31. prosinca 2019. godine

### **2. Sažetak značajnijih računovodstvenih politika**

#### **Osnova pripreme**

Financijski izvještaji Društva za 2019. godinu sastavljeni su u skladu sa Međunarodnim standardima financijskog izvještavanja koji su utvrđeni od Europske komisije i objavljeni u službenom listu Europske unije („MSFI“).

Uprava je na dan 19. svibnja 2020. godine odobrila izdavanje ovih godišnjih financijskih izvještaja za podnošenje Glavnoj skupštini na usvajanje.

Financijski izvještaji Društva su sastavljeni na osnovi povijesnog troška, osim dijela nekretnina, postrojenja i opreme te dugoročnih ulaganja koji su iskazani temeljem procjene, kako je opisano u sljedećim bilješkama o računovodstvenim politikama.

Računovodstvene politike dosljedno se primjenjuju te su identične politikama primijenjenim u prethodnoj godini, izuzev kako je objavljeno u Promjenama računovodstvenih politika.

Uprava vjeruje kako je primjena pretpostavke o neograničenosti poslovanja u pripremi financijskih izvještaja Društva, s obzirom na gore navedene činjenice (bilješka 1), prikladna. Sukladno tome, financijski izvještaji Društva sastavljeni su pod pretpostavkom vremenske neograničenosti poslovanja.

Financijski izvještaji prikazani su u kunama što je funkcionalna i valuta objavljivanja Društva. Službeni tečaj koji je objavila Hrvatska narodna banka na dan 31. prosinca 2019. godine bio je 7,442580 kuna za 1 euro (31. prosinca 2018. godine bio je 7,417575 kune za 1 euro). Iznosi objavljeni u financijskim izvještajima izraženi su u tisućama kuna, osim ako nije drugačije navedeno.

**Bilješke uz financijske izvještaje (nastavak)**

za godinu završenu 31. prosinca 2019. godine

**2. Sažetak značajnijih računovodstvenih politika (nastavak)****Usvajanje novih i izmijenjenih Međunarodnih standarda financijskog izvještavanja („MSFI“)****MSFI 16 Najmovi**

Standard je na snazi za godišnja razdoblja koja počinju 1. siječnja 2019. godine ili nakon toga. Društvo je odlučilo primijeniti standard od datuma njegovog obveznog usvajanja 1. siječnja 2019. godine primjenom modificirane retroaktivne metode, bez prepravljanja usporednih podataka i primjenom određenih pojednostavljenja koja su dopuštena standardom. Imovina s pravom uporabe mjeri se po iznosu obveze po najmu na datum usvajanja standarda (usklađene za prijevremene otplate ili obračunati trošak najma).

Pri prvoj primjeni MSFI-ja 16, Društvo je koristilo sljedeća praktična rješenja dopuštena standardom:

- primjenu jedinstvene diskontne stope na portfelj najmova s razmjerno sličnim značajkama,
- oslanjanje na prethodne procjene o štetnosti najmova kao alternativno rješenje ispitivanju umanjenja vrijednosti – na dan 1. siječnja 2019. nije bilo štetnih ugovora,
- iskazivanje poslovnih najmova čije je preostalo razdoblje najma na dan 1. siječnja 2019. godine kraće od 12 mjeseci kao kratkoročne najmove,
- isključivanje početnih izravnih troškova iz mjerenja imovine s pravom uporabe na datum prve primjene, i
- uporaba novijih saznanja pri određivanju razdoblja najma ako ugovor sadržava mogućnosti produženja ili raskida najma.

Društvo je također odlučilo da neće ponovno ocijeniti je li na dan prve primjene riječ o ugovoru o najmu ili ugovoru koji sadržava najam. Umjesto toga, za ugovore sklopljene prije datuma prijelaza, Društvo se oslanjala na svoju ocjenu donesenu na temelju primjene MRS-a 17 Najmovi i Tumačenja (IFRIC) 4 Utvrđivanje sadržava li sporazum najam.

Na dan 1. siječnja 2019. godine ponderirana prosječna granična stopa zaduživanja koju Društvo primjenjuje na obveze po najmu bila je 3,63%.

Na dan 31. prosinca 2018. godine Društvo je imalo obveze po neopozivom najmu u iznosu od 3.262 tisuća kuna. Od ovih obveza, iznos od 509 tisuća kuna odnosi se na kratkoročne najmove, a iznos od 82 tisuća kuna na najmove niskih vrijednosti, a oba iznosa se priznaju linearno kao trošak u računu dobiti i gubitka.

Usklađenje ugovornih obveza po poslovnom najmu objavljenih u bilješci 16 s priznatom obvezom je kako slijedi:

<i>U tisućama kuna</i>	<b>31. prosinca 2018/ 1. siječnja 2019</b>
Ukupna buduća minimalna plaćanja najma za neopozive* poslovne najmove na dan 31. prosinca 2018.	3.262
Umanjeno za kratkoročne najmove koji nisu priznati kao obveza	(509)
Umanjeno za najmove niske vrijednosti koji nisu priznati kao obveza	(82)
Ukupno obveze po najmu priznate na dan 1. siječnja 2019.	2.671
Od čega su:	
Obveze po kratkoročnom najmu	316
Obveze po dugoročnom najmu	2.355

\* Neopozivi najmovi uključuju one koji se mogu opozvati samo: (a) u slučaju nepredviđenog događaja, (b) uz dozvolu najmodavca, (c) ako najmoprimac sklopi novi najam za istu ili jednako vrijednu imovinu s istim najmodavcem; ili (d) nakon što je najmoprimac platio dodatni iznos na temelju kojeg je na početku razdoblja najma izvjesno da će se najam nastaviti.

**Bilješke uz financijske izvještaje (nastavak)**

za godinu završenu 31. prosinca 2019. godine

**2. Sažetak značajnijih računovodstvenih politika (nastavak)****MSFI 16 Najmovi (nastavak)**

Promjena računovodstvene politike utjecala je na sljedeće stavke izvještaja o financijskom položaju na dan 1. siječnja 2019. godine:

<i>U tisućama kuna</i>	<b>Bilješka</b>	<b>Učinak usvajanja MSFI-ja 16</b>
Povećanje imovine s pravom uporabe	16	2.671
Povećanje obveza po najmu	16	2.671

Sljedeći dopunjeni standardi na snazi su od 1. siječnja 2019. godine, ali nisu imali značajan utjecaj na Društvo:

- IFRIC 23 „Neizvjesnost povezana s tretmanom poreza na dobit“ (objavljen 7. lipnja 2017. godine i na snazi za godišnja razdoblja koja počinju na dan ili nakon 1. siječnja 2019. godine).
- Karakteristike preplata s negativnom naknadom - Dodaci MSFI-ju 9 (objavljen 12. listopada 2017. godine i na snazi za godišnja razdoblja koja počinju na dan ili nakon 1. siječnja 2019. godine).
- Dodaci MRS-u 28 „Dugoročni udjeli u pridruženim subjektima i zajedničkim pothvatima“ (objavljen 12. listopada 2017. godine i na snazi za godišnja razdoblja koja počinju na dan ili nakon 1. siječnja 2019. godine).
- Godišnja poboljšanja MSFI-jeva za izvještajni ciklus od 2015. do 2017. godine – dodaci MSFI-ju 3, MSFI-ju 11, MRS-u 12 i MRS-u 23 (objavljeni 12. prosinca 2017. godine i na snazi za godišnja razdoblja koja počinju na dan ili nakon 1. siječnja 2019. godine).
- Dodaci MRS-u 19 „Izmjene, ograničenja ili podmirenje plana“ (objavljeni 7. veljače 2018. godine i na snazi za godišnja razdoblja koja počinju na dan ili nakon 1. siječnja 2019. godine).

**Standardi i tumačenja koje je izdao Odbor za Međunarodne računovodstvene standarde („OMRS“) a koji još nisu stupili na snagu i koje Društvo nije ranije usvojilo**

Na datum odobrenja financijskih izvještaja postoje brojni standardi, izmjene, dopune standarada i tumačenja koje je izdao IASB (OMRS), koji su bili usvojeni u Europskoj uniji, ali ne i na snazi. Najznačajniji novi i izmijenjeni standardi koji su na snazi za razdoblja koja započinju na dan ili nakon 1. siječnja 2020. godine su:

- ***Dodaci Konceptualnom okviru financijskog izvještavanja (na snazi za godišnja razdoblja koja počinju na dan ili nakon 1. siječnja 2020. godine)***

Izmijenjeni konceptualni okvir uključuje novo poglavlje o mjerenju; smjernice za izvještavanje o financijskom rezultatu; poboljšane definicije i smjernice - osobito definiciju obveze; i pojašnjenja u važnim područjima, kao što su uloga upravljanja, razboritosti i neizvjesnosti mjerenja u financijskom izvještavanju.

- ***Definicija značajnosti - Dodaci MRS-u 1 i MRS-u 8 (na snazi za godišnja razdoblja koja počinju na dan ili nakon 1. siječnja 2020. godine)***

Dodaci pojašnjavaju definiciju značajnosti i kako je treba primjenjivati kako bi obuhvaćala smjernice koje su do sada bile sadržane drugdje u MSFI-jevima. Nadalje, poboljšana su objašnjenja uz samu definiciju. Naposljetku, dodaci osiguravaju dosljednost definicije značajnosti u svim MSFI-jevima. Informacije su značajne ako se opravdano može očekivati da će njihovo izostavljanje, pogrešno ili nejasno prikazivanje utjecati na odluke koje primarni korisnici financijskih izvještaja opće namjene donose na temelju tih financijskih izvještaja, a koje pružaju financijske informacije o određenom izvještajnom subjektu. Društvo trenutno procjenjuje utjecaj dodataka na financijske izvještaje.

**Bilješke uz financijske izvještaje (nastavak)**

za godinu završenu 31. prosinca 2019. godine

**2. Sažetak značajnijih računovodstvenih politika (nastavak)****Standardi i tumačenja koje je izdao Odbor za Međunarodne računovodstvene standarde („OMRS“) a koji još nisu stupili na snagu i koje Društvo nije ranije usvojilo (nastavak)**

- **Reforma referentnih kamatnih stopa - Dodaci MSFI-ju 9, MRS-u 39 i MSFI-ju 7 (na snazi za godišnja razdoblja koja počinju na dan ili nakon 1. siječnja 2020.)**

Dodaci su proizašli iz zamjene referentnih kamatnih stopa kao što je LIBOR i ostale međubankovne ponudbene kamatne stope („IBOR-i“). Dodaci pružaju mogućnost privremenog oslobođenja od primjene određenih zahtjeva računovodstva zaštite na odnose zaštite na koje je izravno utjecala reforma IBOR-a. Računovodstvo zaštite novčanih tokova prema MSFI-ju 9 i MRS-u 39 zahtijeva da budući zaštićeni novčani tokovi budu „vrlo vjerojatni“. Ako ovi novčani tokovi ovise o IBOR-u, oslobođenje predviđeno dodacima od subjekta zahtijeva primjenu pretpostavke da se kamatna stopa na kojoj se temelje novčani tokovi neće promijeniti uslijed reforme. MRS 39 i MSFI 9 zahtijevaju procjenu očekivanih budućih događaja za primjenu računovodstva zaštite. Bez obzira na to što se trenutačno očekuje da novčani tokovi na koje se primjenjuju kamatne stope IBOR i kamatne stope koje ga zamjenjuju budu uglavnom jednake, čime se umanjuje bilo kakva neučinkovitost, to možda više neće biti slučaj kako se datum reforme bude približavao. Prema dodacima, subjekt može pretpostaviti da na referentnu kamatnu stopu na kojoj se temelje novčani tokovi zaštićene stavke, instrumenta zaštite ili zaštićenog rizika, nije utjecala reforma IBOR-a. Uslijed reforme IBOR-a zaštita bi se mogla naći i izvan raspona od 80 - 125% koji je obvezan prema retroaktivnom testiranju u skladu s MRS-om 39. MRS 39 je stoga izmijenjen kako bi omogućio izuzeće od retroaktivnog testiranja učinkovitosti na način da se zaštita ne prekida tijekom razdoblja neizvjesnosti koju uzrokuje IBOR samo zato što se retroaktivna neučinkovitost nalazi izvan ovog raspona. Međutim, i tada bi još bi trebalo ispuniti ostale zahtjeve za primjenu računovodstva zaštite, uključujući procjenu očekivanih događaja.

Kod nekih zaštita, zaštićena stavka ili zaštićeni rizik odnosi se na komponentu IBOR-a koja nije utvrđena ugovorom. Kako bi se primijenilo računovodstvo zaštite, MSFI 9 i MRS 39 zahtijevaju da se utvrđena komponenta rizika može zasebno utvrditi i pouzdano mjeriti. Prema dodacima, komponenta rizika trebala bi se moći zasebno utvrditi na početku utvrđivanja odnosa zaštite, a ne neprekidno. U kontekstu makro zaštite, kada subjekt često usklađuje odnos zaštite, oslobođenje se primjenjuje od trenutka kada je zaštićena stavka prvotno utvrđena u sklopu tog odnosa zaštite. Svaka neučinkovitost zaštite i dalje će se iskazivati u računu dobiti i gubitka prema MRS-u 39 i MSFI-ju 9.

U dodacima su utvrđeni razlozi za prestanak primjene oslobođenja, uključujući neizvjesnost koja proizlazi iz reforme referentne kamatne stope koja više nije primjenjiva. Dodaci od subjekata zahtijevaju pružanje dodatnih informacija ulagačima o njihovim odnosima zaštite na koje izravno utječu te neizvjesnosti, uključujući nominalni iznos instrumenata zaštite, na koje se primjenjuju oslobođenja, sve značajne pretpostavke ili prosudbe donesene tijekom primjene oslobođenja i kvalitativne objave o tome kako na subjekt utječe reforma IBOR-a i kako upravlja procesom prelaska. Društvo trenutno procjenjuje utjecaj dodatka na financijske izvještaje.

- **Prodaja ili unos imovine između investitora i njegovog pridruženog društva ili zajedničkog pothvata Dodaci MSFI-ju 10 i MRS-u 28 (na snazi za godišnja razdoblja koja počinju na dan ili nakon dana koji će utvrditi IASB, još nije odobreno od strane Europske unije)**

Ovim se dodacima rješava nedosljednost između zahtjeva iz MSFI-ja 10 i zahtjeva iz MRS-a 28 koji se odnose na prodaju ili doprinos imovine između investitora i njegovog pridruženog društva ili zajedničkog pothvata. Glavna je posljedica dodatka je da se puni dobitak ili gubitak priznaje kada transakcija uključuje poslovanje. Djelomični dobitak ili gubitak priznaje se kada transakcija uključuje imovinu koja ne predstavlja poslovanje, čak i ako se radi o imovini podružnice. Društvo trenutno procjenjuje utjecaj dodatka na financijske izvještaje.

## Bilješke uz financijske izvještaje (nastavak)

za godinu završenu 31. prosinca 2019. godine

### 2. Sažetak značajnijih računovodstvenih politika (nastavak)

#### **Standardi i tumačenja koje je izdao Odbor za Međunarodne računovodstvene standarde („OMRS“) a koji još nisu stupili na snagu i koje Društvo nije ranije usvojilo (nastavak)**

- ***MSFI 17 „Ugovori o osiguranju“ (na snazi za godišnja razdoblja koja počinju na dan ili nakon 1. siječnja 2021. godine, još nije odobren od strane Europske unije)***

MSFI 17 zamjenjuje MSFI 4 koji je društvima omogućio da nastave iskazivati ugovore o osiguranju primjenjujući postojeće prakse. Iz tog je razloga ulagačima bilo teško uspoređivati financijsku uspješnost inače sličnih osiguravajućih društava. MSFI 17 je standard koji primjenjuje jedinstveno načelo za iskazivanje svih vrsta ugovora o osiguranju, uključujući ugovore o reosiguranju osiguravatelja. Standard zahtijeva priznavanje i mjerenje skupina ugovora o osiguranju po: (i) sadašnjoj vrijednosti budućih novčanih tokova usklađenoj za rizik (novčani tokovi namijenjeni ispunjenju ugovora) koja uključuje sve dostupne informacije o novčanim tokovima namijenjenim ispunjenju ugovora kako bi bili usklađeni s informacijama dostupnim na tržištu; uvećanoj (ako je ova vrijednost obveza) ili umanjenoj (ako je ova vrijednost imovina) za (ii) iznos koji predstavlja neostvarenu dobit skupine ugovora (marža ugovorne usluge).

Osiguravatelji će priznavati dobit za skupinu ugovora o osiguranju tijekom razdoblja pokrića i kako se budu oslobađali od rizika. Ako skupina ugovora ostvaruje ili će ostvarivati gubitak, subjekt će priznavati taj gubitak kako nastane. Društvo trenutno procjenjuje utjecaj dodataka na financijske izvještaje.

- ***Definicija poslovanja – Dodaci MSFI-ju 3 (na snazi za stjecanja od početka godišnjeg izvještajnog razdoblja koje počinje na ili nakon 1. siječnja 2020. godine, još nije odobreno od strane Europske unije).***

Dodacima se izmjenjuje definicija poslovanja. Poslovanje mora imati inpute i detaljni proces koji zajedno značajno doprinose sposobnosti stvaranja rezultata. Nove smjernice pružaju okvir za procjenu ako input i detaljni proces postoji, uključujući i društva u ranoj fazi razvoja koja nisu generirala rezultate. U slučaju nepostojanja rezultata, za potrebe klasifikacije kao poslovanja trebala bi postojati organizirana radna snaga. Definicija pojma 'rezultati' sužena je kako bi se usredotočila na robu i usluge koje se pružaju kupcima, generirajući prihod od ulaganja i ostale prihode, a isključuje povrate u obliku nižih troškova i drugih ekonomskih koristi. Također više nije potrebno procjenjivati jesu li sudionici na tržištu sposobni zamijeniti nedostajuće elemente ili integrirati stečene aktivnosti i imovinu. Subjekt može primijeniti „test koncentracije“. Stečena imovina ne bi predstavljala poslovanje ako bi se gotovo cjelokupna fer vrijednost bruto stečene imovine koncentrirala u jednoj imovini (ili grupi slične imovine). Dodaci se odnose na buduća razdoblja i Društvo će ih primijeniti i procijeniti njihov utjecaj od 1. siječnja 2020. godine.

Osim ako gore nije drugačije navedeno, ne očekuje se da će novi standardi i tumačenja značajno utjecati na financijske izvještaje Društva.

Ostali novi i izmijenjeni standardi te tumačenja izdana od strane IASB-a koji još nisu stupili na snagu i koje Društvo nije ranije usvojilo očekuje se da neće imati utjecaj na Društvo iz razloga jer ili nisu relevantni za aktivnosti Društva ili zahtjevi su u skladu s trenutnim računovodstvenim politikama Društva.

#### **Usporedne informacije i izmjene početnog stanja**

Tamo gdje je bilo potrebno, usporedni podaci su reklasificirani kako bi se postigla dosljednost u prikazivanju podataka s podacima tekuće financijske godine i ostalim podacima.

#### **Obveza konsolidacije**

Društvo ima u vlasništvu druge pravne osobe – ovisna društva, koja predstavljaju sva društva nad kojima Društvo, neposredno ili posredno, ima više od pola glasačkih prava ili na neki drugi način ima kontrolu nad njihovim poslovanjem. Društvo ne sastavlja konsolidirane godišnje financijske izvještaje jer se u grupi nalaze društva kćeri (ovisna društva) čiji financijski položaj i uspješnost poslovanja pojedinačno ili skupno nisu značajni za konsolidirane godišnje izvještaje grupe.

Nad društvom Lasta d.d., Čaplina otvoren je stečajni postupak 22. svibnja 2018. godine, nad društvom Zvečevo d.o.o., Ljubljana 28. studenog 2018. godine, koji je završio 8. svibnja 2019. godine, nad društvom Zvečevo Commerce d.o.o., Sarajevo otvoren je stečaj 10. svibnja 2019. godine. Zvečevo 1921 d.o.o. Požega je neaktivno društvo (osnovano u tijeku 2014. godine, na dan bilance nema nikakvih poslovnih aktivnosti).

**Bilješke uz financijske izvještaje (nastavak)**

za godinu završenu 31. prosinca 2019. godine

**2. Sažetak značajnijih računovodstvenih politika (nastavak)****Priznavanje prihoda**

Osnovna djelatnost Društva jest prodaja i proizvodnja konditorskih proizvoda odnosno kakaa, bombona, keksa i čokolade. Društvo priznaje prihod u trenutku kada kupac stječe kontrolu nad proizvodom, odnosno kada se proizvode isporuče u prostorije kupca. Ostale aktivnosti Društva čine manji dio prihoda u financijskim izvještajima Društva.

Najznačajniji kupci Društva su prodajni lanci i distributeri, te nisu zabilježene značajne reklamacije kupaca.

Glede priznavanja ugovora s kupcima Društvo primjenjuje model pet koraka:

- 1) Utvrditi ugovor s kupcem
- 2) Utvrditi obveze isporuke u ugovoru
- 3) Utvrditi cijenu transakcije
- 4) Dodijeliti cijenu transakcije obvezama isporuke u ugovoru
- 5) Priznati prihod kada (ili kako) subjekt ispuni obvezu isporuke

Prihodi se priznaju za svaku zasebnu obvezu isporuke u ugovoru u iznosu cijene transakcije. Cijena transakcije je iznos naknada u ugovoru na koju Društvo očekuje da ima pravo u zamjenu za prijenos obećane robe ili usluga kupca.

Prihodi su iskazani u iznosima koji su umanjeni za porez na dodanu vrijednost, procijenjene povrate, rabate i diskonte.

Kod pružanja usluga prihod se priznaje prema stupnju izvršenja usluge, odnosno kada ne postoji značajna neizvjesnost u pogledu pružanja usluge ili pripadajućih troškova.

Kamate nastale korištenjem sredstava Društva od strane drugih, priznaju se kada je izvjesno da će ekonomske koristi povezane s transakcijom priti u Društvo i kada se prihod pouzdano može izmjeriti.

Prihod od kamata priznaje se po obračunu (uzevši pri tome u obzir efektivnu zaradu po sredstvima), osim kada je naplata neizvjesna.

Prihod od dividendi priznaje se u trenutku kada je utvrđeno pravo Društva na dividendu.

**Bilješke uz financijske izvještaje (nastavak)**

za godinu završenu 31. prosinca 2019. godine

**2. Sažetak značajnijih računovodstvenih politika (nastavak)****Financijski instrumenti****Financijska imovina**

Društvo priznaje financijsku imovinu u svojim financijskim izvještajima kada postaje strana u ugovornim odredbama instrumenta. Ovisno o poslovnom modelu za upravljanje imovinom te ugovornim značajkama novčanih tokova financijske imovine Društvo mjeri financijsku imovinu po amortiziranom trošku, fer vrijednosti kroz ostalu sveobuhvatnu dobit ili fer vrijednost kroz račun dobiti i gubitka.

Društvo klasificira imovinu kako je prikazano u nastavku:

O P I S	Klasifikacija / mjerenje
<b>Dugotrajna imovina</b>	
Dani zajmovi i depoziti	Držanje radi naplate / amortizirani trošak
<b>Kratkotrajna imovina</b>	
Novac i novčani ekvivalenti	Držanje radi naplate / amortizirani trošak
Potraživanja od kupaca, potraživanja od povezanih i ostala potraživanja	Držanje radi naplate / amortizirani trošak
Dani zajmovi, depoziti i ostala financijska imovina	Držanje radi naplate / amortizirani trošak
Vlasnički instrumenti	Fer vrijednost kroz račun dobiti i gubitka

Poslovni modeli Društva odražavaju način na koji Društvo upravlja imovinom, a s ciljem ostvarenja novčanih tokova.

a) Vlasnički instrumenti po fer vrijednosti kroz račun dobiti i gubitka

*Početno priznavanje*

Društvo priznaje financijsku imovinu ili obvezu kada i samo kada postaje ugovorna strana u ugovornim odredbama instrumenta na datum transakcije. Financijska imovina se klasificira u ovu kategoriju ako je stečena prvenstveno u svrhu prodaje u kratkom roku ili ako je tako određeno od strane Uprave. Imovina u ovoj kategoriji klasificirana je kao kratkotrajna imovina osim derivativnih financijskih instrumenata.

Društvo početno priznaje financijsku imovinu po fer vrijednosti u računu dobiti i gubitka po fer vrijednosti, a troškovi transakcije koji se izravno mogu pripisati stjecanju iskazuju se u Izvještaju o sveobuhvatnoj dobiti.

*Naknadno mjerenje*

Nakon početnog priznavanja Društvo mjeri financijsku imovinu po fer vrijednosti kroz račun dobiti i gubitka.

Dobici i gubici nastali iz promjena u fer vrijednosti financijske imovine po fer vrijednosti u računu dobiti i gubitka iskazuju se u izvještaju o sveobuhvatnoj dobiti u razdoblju kojem su nastali.

b) Dani zajmovi

Dani zajmovi Društva drže se unutar poslovnog modela čiji je cilj držanje financijske imovine kako bi se naplatili ugovorni novčani tokovi. Ugovornim uvjetima na određeni datum nastaju novčani tokovi koji predstavljaju samo plaćanja glavnice i kamata. Pri tome je glavnica fer vrijednost imovine pri početnom priznavanju.

Na osnovu navedenog, dani zajmovi mjereni su po amortiziranom trošku.

Mjerenje po amortiziranom trošku podrazumijeva sljedeće;

- Prihod od kamata računa se korištenjem efektivne kamatne stope, te se ista pri obračunu primjenjuje na bruto knjigovodstvenu vrijednost imovine.

c) Potraživanja od kupaca

Potraživanja od kupaca koja nemaju značajnu financijsku komponentu pri početnom priznavanju mjerena su sukladno MSFI 15 po njihovoj transakcijskoj cijeni.



**Bilješke uz financijske izvještaje (nastavak)**

za godinu završenu 31. prosinca 2019. godine

**2. Sažetak značajnijih računovodstvenih politika (nastavak)****Financijski instrumenti (nastavak)****Financijska imovina (nastavak)**

## d) Umanjenje

Društvo na osnovi očekivanih kreditnih gubitaka priznaje umanjena financijske imovine. Na svaki izvještajni datum, Društvo mjeri očekivane kreditne gubitke te iste priznaje u financijskim izvještajima. Očekivani kreditni gubici od financijskih instrumenata mjere se na način koji odražava:

- Nepristran i ponderiran iznos vjerojatnosti koji je određen procjenom raspona mogućih ishoda,
- Vremensku vrijednost novca,
- Razumne i prihvatljive podatke o prošlim događajima, trenutnim uvjetima i predviđanjima budućih ekonomskih uvjeta.

Glede potraživanja od kupaca društvo primjenjuje pojednostavljeni pristup MSFI-ja 9 za mjerenje očekivanih kreditnih gubitaka korištenjem očekivanih rezervacija za kreditne gubitke potraživanja od kupaca.

Za mjerenje očekivanih kreditnih gubitaka potraživanja od kupaca, Društvo je grupiralo kupce u određene skupine te analizom starosne strukture i povijesnih podataka utvrdilo da nisu utvrđeni značajni očekivani kreditni gubici.

## e) Prestanak priznavanja financijske imovine

Društvo prestaje priznavati financijsku imovinu kada;

- Ističu ugovorna prava na novčane tokove od financijske imovine,
- Prenosi financijsku imovinu i pritom prijenos ispunjava uvjete za prestanak priznavanja.

Društvo prenosi financijsku imovinu ako, i samo ako, ili:

(a) prenosi ugovorna prava na primanje novčanih tokova od financijske imovine, ili

(b) zadržava ugovorna prava na primanje novčanih tokova od financijske imovine, ali pretpostavlja ugovornu obvezu plaćanja novčanih tokova jednom ili više primatelja u aranžmanu

Kada Društvo prenosi financijsku imovinu dužno je procijeniti obujam do kojeg zadržava rizike i koristi od vlasništva nad financijskom imovinom. U ovom slučaju kada se prenose svi rizici i koristi od vlasništva, Društvo prestaje priznavati financijsku imovinu i priznaje zasebno kao imovinu ili obveze sva prava i obveze koje su nastale ili zadržane u okviru prijenosa.

Ako se zadržavaju gotovo svi rizici i koristi od vlasništva nad financijskom imovinom, Društvo nastavlja s priznavanjem financijske imovine.

Ako Društvo niti prenosi niti zadržava gotovo sve rizike i koristi od vlasništva nad financijskom imovinom, Društvo određuje je li zadržana kontrola nad financijskom imovinom. Ukoliko nije zadržana kontrola nad financijskom imovinom, Društvo prestaje priznavati financijsku imovinu i priznaje zasebno kao imovinu ili obveze sva prava i obveze koje su nastale ili zadržane u okviru prijenosa.

Ukoliko je zadržana kontrola, Društvo nastavlja s priznavanjem financijske imovine u mjeri u kojoj i dalje sudjeluje u toj financijskoj imovini.

**Financijske obveze***Početno priznavanje i mjerenje*

Financijske obveze klasificiraju se kao financijske obveze koje se mjere po amortiziranom trošku. Sve financijske obveze početno se priznaju po fer vrijednosti plus pripadajući transakcijski troškovi. Financijske obveze Društva uključuju obveze prema dobavljačima i ostale obveze, prekoračenja po bankovnom računu i kredite i zajmove.

*Naknadno mjerenje*

Nakon početnog priznavanja, kamatonosni krediti i zajmovi naknadno se mjere po amortiziranom trošku primjenom metode efektivne kamatne stope.

**Bilješke uz financijske izvještaje (nastavak)**

za godinu završenu 31. prosinca 2019. godine

**2. Sažetak značajnijih računovodstvenih politika (nastavak)****Financijski instrumenti (nastavak)*****Financijske obveze (nastavak)******Prestanak priznavanja***

Društvo prestaje s priznavanjem obveza u financijskim izvještajima kada i samo kada je obveza podmirena. Kada je postojeća financijska obveza zamijenjena drugom od strane istog kreditora po bitno različitim uvjetima, ili su uvjeti postojećih obveza značajno promijenjeni, takva promjena ili modifikacija tretira se kao prestanak originalne obveze i priznavanje nove obveze, a razlika u odgovarajućim knjigovodstvenim vrijednostima priznaje se u računu dobiti i gubitka.

**Nematerijalna imovina**

Pojedinačno nabavljena nematerijalna imovina vrednuje se po trošku nabave. Trošak nabave nematerijalne imovine koja je stečena u poslovnoj kombinaciji je njena fer vrijednost na dan stjecanja. Nakon inicijalnog priznavanja, nematerijalna imovina vrednuje se po trošku ulaganja umanjenom za akumuliranu amortizaciju te eventualna akumulirana umanjenja vrijednosti. Interno razvijena nematerijalna imovina, isključujući troškove razvoja, ne kapitalizira se, te se iznos utroška evidentira u računu dobiti i gubitka u trenutku njihova nastanka.

Korisni vijek trajanja nematerijalne imovine može biti ograničen ili neograničen. Nematerijalna imovina koja ima ograničeni korisni vijek trajanja amortizira se tijekom svog korisnog vijeka trajanja te se ocjenjuje eventualno umanjenje vrijednosti te imovine kada god se pojavi indikacija da vrijednost te imovine može biti umanjena, kao što je to opisano u računovodstvenoj politici Umanjenje imovine. Nematerijalna imovina s ograničenim vijekom trajanja amortizira se korištenjem pravocrtne amortizacijske metode tijekom očekivanog vijeka trajanja koji iznosi 4 do 5 godina. Amortizacijski period kao i metoda amortizacije nematerijalne imovine s ograničenim korisnim vijekom trajanja pregledava se najmanje krajem svakog izvještajnog razdoblja. Promjene u očekivanom korisnom vijeku trajanja ili modelu korištenja budućih ekonomskih koristi utjelovljenih u imovini evidentiraju se kao promjena amortizacijskog razdoblja ili metode, ovisno o tome što je od navedenog primjenjivo, te se tretira kao promjena računovodstvene procjene.

Nematerijalna imovina s neograničenim korisnim vijekom trajanja se ne amortizira, ali se testira na umanjenje vrijednosti najmanje jednom godišnje, bilo individualno ili na razini jedinice koja stvara novac. Ocjena neograničenog korisnog vijeka trajanja provjerava se jednom godišnje kako bi se odredilo da li je još uvijek moguće podržati neograničeni korisni vijek trajanja. Ukoliko to nije slučaj, tada se promjena korisnog vijeka trajanja s neograničenog na ograničeni vrši od trenutka utvrđivanja na dalje. Dobici ili gubici nastali od prestanka priznavanja nematerijalne imovine vrednuju se kao razlika između neto ostvarenih primitaka te sadašnje vrijednosti imovine i priznaju se u račun dobiti i gubitka u trenutku priznavanja imovine.

**Imovina s pravom korištenja**

Svi najmovi iskazuju se priznavanjem imovine s pravom korištenja i obveza za najam, osim za:

- Najmove imovine male vrijednosti; i
- Najmove čije razdoblje najma završava u razdoblju od 12 mjeseci od datuma prve primjene ili kraće.

***Imovina s pravom korištenja***

Imovina s pravom korištenja iskazuje se odvojeno u Izvještaju o financijskom položaju.

Imovina s pravom korištenja početno se mjeri u visini obveza za najam, umanjena za sve primljene poticaje za najam i povećava se za:

- sva plaćanja najma izvršena na datum početka najma ili prije tog datuma;
- sve početne izravne troškove; i
- iznos rezervacije priznate u slučaju kada Društvo ugovorno snosi troškove demontaže, uklanjanja ili obnovi mjesta na koje se imovina nalazi.

**Bilješke uz financijske izvještaje (nastavak)**

za godinu završenu 31. prosinca 2019. godine

**2. Sažetak značajnijih računovodstvenih politika (nastavak)****Imovina s pravom korištenja (nastavak)**

Imovina s pravom korištenja naknadno se mjeri po trošku nabave umanjenom za akumuliranu amortizaciju i sve akumulirane gubitke od umanjenja vrijednosti i usklađuje se za ponovno mjerenje obveze po najmu zbog ponovne procjene ili izmjena najma. Imovina s pravom korištenja amortizira se tijekom vijeka trajanja imovine i razdoblja najma na linearnoj osnovi, ovisno o tome koje razdoblje je kraće.

U nastavku je prikazan korisni životni vijek imovine s pravom korištenja:

OPIS	2019.
Poslovni prostor	5-10 godina

**Obveze za najam**

Obveza za najam mjerena je po sadašnjoj vrijednosti preostalih otplata najma, diskontiranih korištenjem kamatne stope koja je sadržana u najmu, ako se ta stopa može lako utvrditi ili inkrementalne stope zaduživanja Društva na dan 1. siječnja 2019. godine. Inkrementalna stopa zaduživanja Društva je stopa po kojoj bi u sličnom roku i na temelju sličnog jamstva društvo plaćalo za posudbu sredstava nužnih za stjecanje imovine čija je vrijednost slična vrijednosti imovine s pravom uporabe u sličnom gospodarskom okruženju, po usporedivim odredbama i uvjetima.

Na datum početnog priznavanja, knjigovodstvena vrijednost obveza za najam uključuje i:

- iznose za koje se očekuje da će ih najmoprimac plaćati na temelju jamstava za ostatak vrijednosti;
- cijenu izvršenja mogućnosti kupnje ako je izvjesno da će najmoprimac iskoristiti tu mogućnost; i
- plaćanja kazni za raskid najma ako razdoblje najma odražava da će najmoprimac iskoristiti mogućnost raskida najma.

Nakon početnog mjerenja, obveza za najam povećava se kako bi odražavala kamate na obveze po najmu i smanjuje se kako bi odražavala izvršena plaćana najma. Obveza za najam naknadno se mjeri kada dođe do promjene budućih plaćanja najma koji proizlazi iz promjene indeksa ili stope odnosno kad postoji promjena u procjeni roka bilo kojeg najma.

**Nekretnine, postrojenja i oprema**

Nekretnine, postrojenja i oprema, izuzev zemljišta, početno se iskazuju po trošku nabave koji uključuje kupovnu cijenu, uključujući uvozne pristojbe i nepovratne poreze nakon odbitka trgovačkih popusta i rabata, kao i sve troškove koji se izravno mogu pripisati dovođenju imovine na mjesto i u radno stanje za namjeravanu upotrebu. Nekretnine, postrojenja i oprema priznaju se ako je vjerojatno da će buduće ekonomske koristi koje se mogu pripisati imovini pritijecati u Društvo, ako se trošak imovine može pouzdano utvrditi te ako je pojedinačna nabavna vrijednost imovine veća od 3.500 kuna.

Nakon početnog priznavanja, zemljišta mjere se po revaloriziranom iznosu koji čini njegova fer vrijednost na datum revalorizacije umanjena za kasnije akumuliranu amortizaciju i akumulirane gubitke od umanjenja vrijednosti. Povećanja i smanjenja vrijednosti imovine zbog revalorizacije priznaju se u ostalu sveobuhvatnu dobit.

Društvo je procijenilo fer vrijednost ove imovine tijekom 2013. godine te su efekti proizišli iz procjena priznati u ostalu sveobuhvatnu dobit.

**Bilješke uz financijske izvještaje (nastavak)**

za godinu završenu 31. prosinca 2019. godine

**2. Sažetak značajnijih računovodstvenih politika (nastavak)****Nekretnine, postrojenja i oprema (nastavak)**

Nakon početnog priznavanja, nekretnine, postrojenja i oprema se mjere po trošku nabave umanjenom za akumuliranu amortizaciju i akumulirane gubitke od umanjenja vrijednosti.

Troškovi tekućeg održavanja i popravaka, zamjene te investicijskog održavanja manjeg obujma priznaju se kao rashod razdoblja u kojem su nastali. U situacijama gdje je jasno da su troškovi rezultirali povećanjem budućih očekivanih ekonomskih koristi koje se trebaju ostvariti uporabom imovine iznad njenih izvorno procijenjenih mogućnosti, se kapitaliziraju, odnosno uključuju u knjigovodstvenu vrijednost tog sredstva. Dobici ili gubici temeljem rashodovanja ili prodaje imovine iskazuju se u računu dobiti i gubitka u razdoblju u kojem se nastali. Kada se revalorizirana imovina prodaje, iznosi koji su uključeni u revalorizacijske rezerve se transferiraju u zadržanu dobit kroz ostalu sveobuhvatnu dobit.

Amortizacija imovine započinje kada je imovina spremna za upotrebu, odnosno kada se nalazi na lokaciji i uvjetima potrebnim za korištenje. Amortizacija imovine prestaje kada je ista u cijelosti amortizirana ili razvrstana kao imovina namijenjena prodaji. Amortizacija se obračunava tako da se trošak nabave svakog pojedinačnog sredstva, izuzev zemljišta i materijalne imovine u pripremi, otpisuje tijekom procijenjenog vijeka upotrebe sredstva primjenom pravocrtne metode, kako slijedi:

Zgrade	od 50 do 100 godina
Građevinski objekt niskogradnje	od 5 do 10 godina
Razne građevinske instalacije	od 10 do 20 godina
Ostali građevinski objekti	od 15 do 30 godina
Postrojenja i oprema	od 5 do 50 godina
Ostala sredstva za rad	od 4 do 10 godina

Korisni vijek trajanja, metoda amortizacije i ostatak vrijednosti preispituju se na kraju svake poslovne godine i ukoliko se očekivanja razlikuju od prethodnih procjena, promjene se priznaju kao promjene u računovodstvenim procjenama.

**Umanjenje vrijednosti imovine**

Društvo provjerava na svaki dan izvještavanja postoje li indikatori gubitka vrijednosti imovine. U slučaju da takvi indikatori postoje, ili kada se zahtijeva provođenje godišnjeg testa gubitka vrijednosti, Društvo procjenjuje nadoknadivu vrijednost imovine. Ukoliko nije moguće procijeniti nadoknadivi iznos pojedinog sredstva, Društvo procjenjuje nadoknadivi iznos jedinice koja stvara novac kojoj to sredstvo pripada.

Nadoknadivi iznos procijenjen je kao viši od neto prodajne cijene i vrijednosti u uporabi. Neto prodajna cijena je iznos koji se može dobiti prilikom prodaje imovine u transakciji između dviju voljnih neovisnih strana umanjena za troškove prodaje, dok vrijednost u uporabi predstavlja sadašnju vrijednost procijenjenih budućih novčanih tijekova za koje se očekuje da će nastati iz neprestane upotrebe imovine kroz njen ekonomski vijek trajanja te prodaje na kraju vijeka trajanja. Nadoknadivi iznos se procjenjuje za svako zasebno sredstvo ili, ako to nije moguće, za jedinicu koja stvara novac kojoj to sredstvo pripada. Jedinica koja stvara novac je određena na bazi društva. Gdje knjigovodstveni iznos prelazi taj procijenjeni nadoknadivi iznos, imovini je umanjena vrijednost do njenog nadoknadivog iznosa.

**Zalihe**

Zalihe se iskazuju po trošku kupnje ili neto prodajnoj vrijednosti, ovisno o tome koja je od ovih vrijednosti niža.

Troškovi nastali u svezi s dovođenjem svakog proizvoda na njegovu sadašnju lokaciju i stanje iskazuju se kako slijedi:

Troškovi nabave sirovina iskazani su po metodi prosječne ponderirane cijene.

Gotovi proizvodi i proizvodnja u tijeku iskazani su po vrijednosti koja obuhvaća troškove izravnog materijala i rada te pripadajući dio općih troškova proizvodnje na temelju normalnog proizvodnog kapaciteta.

Zalihe trgovačke robe iskazuju se po trošku kupnje ili neto utrživoj vrijednosti, ovisno o tome koja je od ovih vrijednosti niža.

Neto utrživa vrijednost je procijenjena prodajna cijena u uobičajenom tijeku poslovanja, umanjena za procijenjene troškove dovršenja i procijenjene troškove nužne za izvršenje prodaje.

## Bilješke uz financijske izvještaje (nastavak)

za godinu završenu 31. prosinca 2019. godine

### 2. Sažetak značajnijih računovodstvenih politika (nastavak)

#### Novac i novčani ekvivalenti

Novac i novčani ekvivalenti uključuju novac u blagajnama, kratkoročne depozite kod banaka s ugovorenim dospijecom do 3 mjeseca i sredstva na računima banaka.

#### Kapital

Kapital je vlastiti izvor financiranja imovine te se izračunava kao ostatak imovine nakon odbitka svih obveza. Kapital se sastoji od upisanog kapitala, kapitalnih rezervi, rezervi iz dobiti, revalorizacijskih rezervi, prenesenog gubitka te rezultata tekuće godine. Upisani kapital je novčano izražena vrijednost ulaganja u Društvo, iskazana u kunama i upisana u sudski registar.

#### Porezi

Društvo iskazuje poreznu obvezu u skladu sa hrvatskim propisima. Porez na dobit za tekuću godinu sadržava tekući i odgođeni porez.

Tekuća porezna obveza temelji se na oporezivoj dobiti za godinu. Oporeziva dobit razlikuje se od neto dobiti razdoblja iskazanoj u računu dobiti i gubitka jer ne uključuje stavke prihoda i rashoda koje su oporezive ili neoporezive u drugim godinama, kao i stavke koje nikada nisu oporezive ni odbitne. Tekuća porezna obveza Društva izračunava se primjenom poreznih stopa koje su na snazi, odnosno u postupku donošenja na kraju izvještajnog razdoblja.

Odgođeni porez jest iznos za koji se očekuje da će po njemu nastati obveza ili povrat temeljem razlike između knjigovodstvene vrijednosti imovine i obveza u financijskim izvještajima i pripadajuće porezne osnovice koja se koristi za izračunavanje oporezive dobiti a obračunava se metodom bilančne obveze. Odgođene porezne obveze općenito se priznaju za sve oporezive privremene razlike, a odgođena porezna imovina se priznaje u onoj mjeri u kojoj je vjerojatno da će biti raspoloživa oporeziva dobit na temelju koje je moguće iskoristiti odbitne privremene razlike. Odgođene porezne obveze i odgođena porezna imovina ne priznaju se po privremenim razlikama koje proizlaze iz goodwilla ili početnim priznavanjem druge imovine i obveza, osim kod poslovnog spajanja, u transakcijama koje ne utječu ni na poreznu niti računovodstvenu dobit.

Knjigovodstveni iznos odgođene porezne imovine preispituje se na svaki izvještajni datum i umanjuje u mjeri u kojoj više nije vjerojatno da će biti raspoloživ dostatan iznos oporezive dobiti za povrat cijelog ili dijela porezne imovine. Odgođeni porez obračunava se po poreznim stopama za koje se očekuje da će biti u primjeni u razdoblju u kojem će doći do podmirenja obveze ili realizacije sredstva, temeljem poreznih zakonima koji su na snazi ili u postupku donošenja do izvještajnog datuma. Izračun odgođenih poreznih obaveza i imovine održava iznos za koji se očekuje da će na izvještajni datum nastati obveza ili povrat u visini knjigovodstvene vrijednosti imovine i obveza Društva

Tekući i odgođeni porez knjiži se kao trošak ili prihod u izvještaju o sveobuhvatnoj dobiti, osim ako se ne odnosi na stavke koje se knjiže izravno u ostaloj sveobuhvatnoj dobiti, u tom slučaju se odgođeni porez također iskazuje u ostaloj sveobuhvatnoj dobiti ili kada porez proizlazi iz početnog priznavanja kod poslovnog spajanja.

#### Transakcije u stranoj valuti

Izvještaji Društva prezentirani su u valuti primarnog ekonomskog okruženja u kojem to društvo posluje (u njegovoj funkcionalnoj valuti). Transakcije u stranim valutama inicijalno se priznaju korištenjem tečajeva važećih na dan transakcije. Na dan bilance monetarne stavke u stranoj valuti iskazuju se primjenom zaključnog tečaja. Nemonetarne stavke koje se vrednuju po povijesnom trošku u stranoj valuti preračunavaju se korištenjem tečaja na datum inicijalne transakcije. Nemonetarne stavke vrednovane prema fer vrijednosti u stranoj valuti, preračunavaju se korištenjem tečaja na dan utvrđivanja fer vrijednosti. Tečajne razlike koje proizlaze iz transakcija u stranoj valuti i preračuna vrijednosti monetarne i nemonetarne imovine i obveza priznaju se u okviru sveobuhvatne dobiti za razdoblje u kojem nastaju.

#### Troškovi posudbe

Troškovi posudbe direktno povezani s nabavom, građenjem ili proizvodnjom imovine za koju je potrebno znatno vremensko razdoblje da bi bila spremna za namjeravanu uporabu ili prodaju kapitalizirani su kao dio troškova te imovine. Svi ostali troškovi posudbe terete račun dobiti i gubitka u periodu u kojem su nastali. Troškovi posudbe sastoje se od kamata i drugih troškova nastalih u svezi s posudbom izvora sredstava.

## Bilješke uz financijske izvještaje (nastavak)

za godinu završenu 31. prosinca 2019. godine

### 2. Sažetak značajnijih računovodstvenih politika (nastavak)

#### Informacije o poslovnim segmentima

Segment je posebna komponenta Društva zadužena za pružanje određenih proizvoda ili usluga (poslovni segment) ili pružanje proizvoda ili usluga unutar određenog ekonomskog područja (geografski segment), koji je podložan rizicima i koristima koje su drugačije nego u ostalim segmentima. Primarni format Društva za izvještavanje o segmentima je organiziran kao dvije poslovne jedinice, tvornica konditorskih proizvoda i tvornica alkoholnih proizvoda kao poslovne jedinice temeljene na proizvodima i uslugama, o čemu odluku donosi Uprava Društva.

#### Mirovine i primanja zaposlenih

Društvo u normalnom tijeku poslovanja daje fiksne doprinose u obvezne mirovinske fondove u ime svojih djelatnika. Društvo ne participira u bilo kojim drugim mirovinskim planovima, te posljedično, nema nikakvih pravnih ili drugih obveza za buduće doprinose ako fondovi ne sadržavaju dovoljno imovine za isplatu svih koristi djelatnicima povezanih s radom djelatnika u tekućem i prethodnim razdobljima.

Društvo plaća zaposlenicima naknade koje uključuju otpremnine i jubilarne nagrade. Obveze i troškovi otpremnina i jubilarnih nagrada su utvrđeni koristeći metodu predvidive obveze poslodavca po zaposleniku. Metoda predvidive obveze poslodavca po zaposleniku uzima u obzir svako razdoblje radnog staža iz kojeg proizlazi dodatno povećanje obveze poslodavca za utvrđene naknade zaposlenicima i mjeri svaku obvezu posebno da bi se utvrdila konačna obveza.

Prethodni troškovi naknada zaposlenicima su izračunati na linearnoj osnovi tijekom prosječnog razdoblja dok se određene naknade zaposlenicima ne dodijele. Prihodi ili rashodi nastali izostankom ili podmirivanjem obveze se priznaju kad se izostanak ili podmirivanje dogodi. Obveza za otpremnine je mjerena sadašnjom vrijednošću procijenjenog budućeg novčanog tijeka koristeći diskontnu stopu sličnu kamatnoj stopi na državne obveznice, a uvjeti državnih obveznica su usklađeni s valutom i procijenjenim uvjetima utvrđenih obveza za naknade.

#### Zarada po dionici

Društvo prikazuje podatke o osnovnoj zaradi po dionici za redovne dionice. Osnovna zarada po dionici se računa dijeleći dobit ili gubitak za godinu primjenjivu za redovne dionice, s ponderiranim prosječnim brojem redovnih dionica tijekom razdoblja.

#### Rezerviranja

Rezerviranja su priznata kada postoji pravna ili druga obveza koja je rezultat prošlih događaja, kada je vjerojatno da će odljev resursa koji utemeljuju ekonomske koristi biti potreban da se ta obveza podmiri, i kada se može napraviti pouzdana procjena iznosa obveze.

#### Potencijalne obveze

Potencijalne obveze nisu priznate u financijskim izvještajima. One se objavljuju u bilješkama osim u slučaju neznatne vjerojatnosti odljeva resursa koji predstavljaju ekonomske koristi. Potencijalna imovina nije priznata u financijskim izvještajima, ali se objavljuje u bilješkama i to onda kada je vjerojatno da će doći do priljeva ekonomskih koristi.

#### Događaji nakon datuma izvještavanja

Događaji nakon datuma izvještavanja koji osiguravaju dodatne informacije o poziciji Društva na dan izvještavanja (događaj koji uzrokuje usklađenje), reflektirani su u financijskim izvještajima. Događaji nakon datuma izvještavanja koji ne uzrokuju usklađenje prezentirani su u bilješkama kada su značajni.

#### Procjene

Priprema financijskih izvještaja u skladu sa MSFI zahtijeva upotrebu procjena i pretpostavki koje utječu na iznose iskazane u financijskim izvještajima i bilješkama. Iako su te procjene temeljene na svim dostupnim informacijama uprave o trenutnim događajima i akcijama, stvarni rezultati mogu odstupati od tih procjena.

## Bilješke uz financijske izvještaje (nastavak)

za godinu završenu 31. prosinca 2019. godine

### 2. Sažetak značajnijih računovodstvenih politika (nastavak)

#### Procjene (nastavak)

U redovitom poslovanju Društva, procjene su također korištene, ali ne i ograničene na: vrednovanje zemljišta, razdoblja amortizacije i ostatke vrijednosti nekretnina, postrojenja i opreme, ispravke vrijednosti zaliha i sumnjivih i spornih potraživanja, rezerviranja za primanja zaposlenih, sudske sporove i poreze. Budući događaji i njihov utjecaj ne mogu se predvidjeti sa sigurnošću. Detalji procjena i iznosa su prikazani u odgovarajućim računovodstvenim politikama i bilješkama uz financijske izvještaje.

#### *Vijek trajanja materijalne i nematerijalne imovine*

Utvrđivanje korisnog vijeka imovine temelji se na povijesnom iskustvu sa sličnom imovinom, kao i predviđenim promjenama u gospodarskom okruženju i čimbenicima vezanim za specifičnu industriju. Primjerenost procijenjenog korisnog vijeka razmatra se jednom godišnje, ili kad god postoji naznaka značajnih promjena u pretpostavkama.

#### *Ispravak vrijednosti zaliha*

Društvo na redovitoj bazi (svake godine) vrši procjenu potencijalnih indikatora umanjenja vrijednosti zaliha te sukladno tome provjerava da li je potrebno uskladiti vrijednost zaliha u knjigama.

#### *Očekivani kreditni gubitci*

S primjenom MSFI 9 Financijski instrumenti Društvo je usvojilo novi model umanjenja vrijednosti financijske imovine kroz priznavanje očekivanih kreditnih gubitaka. Pojednostavljenim pristupom umanjuju se ukupna potraživanja, zasebno za kategoriju kućanstva i zasebno za kategoriju poduzetništva, za očekivani kreditni gubitak tijekom vijeka trajanja potraživanja. Izračun se bazira na povijesnim podacima naplate po definiranim razdobljima od dospijeaća (rasponima) kroz razdoblje od 3 godine. Nakon 3 godine pa i znatno ranije, naplata je zanemariva. Kroz prethodna izvještajna razdoblja Društvo bilježi visoki postotak naplate potraživanja te ima propisane kratke rokove iza kojih se rade opomene i vrijednosna usklađenja (bilješka 10. uz financijske izvještaje).

#### *Procjene korištene za izračun naknada za odlazak u mirovinu*

Trošak definiranih planiranih naknada za odlazak u mirovinu je utvrđen koristeći procjene. U izračunu sadašnjih vrijednosti koriste se sljedeće pretpostavke: pretpostavke o smrtnosti prema podacima Državnog zavoda za statistiku Republike Hrvatske; diskontna stopa na temelju prihoda od državnih obveznica Republike Hrvatske; prosječna očekivana dob umirovljenja; očekivani godišnji rast prosječne neto plaće; očekivane godišnje stope fluktuacije. Korištena diskontna stopa u 2019. je bila 1,75% (2018. godina 2,84%) te stopa fluktuacije radnika 3,50% (2018. godina: 3,22%).

Rezerviranje se priznaje samo ako Društvo ima sadašnju obvezu (zakonsku ili izvedenu) kao rezultat prošlog događaja i ako je vjerojatno da će podmirenje obveze zahtijevati odljev resursa s ekonomskim koristima i ako se pouzdanom procjenom može utvrditi iznos obveze. Rezerviranja se preispituju na svaki izvještajni datum i usklađuju prema najnovijim najboljim procjenama.

#### *Umanjenje vrijednosti imovine*

Društvo na redovitoj bazi (svake godine) vrši procjenu potencijalnih indikatora umanjenja vrijednosti imovine te sukladno tome provjerava da li je potrebno uskladiti vrijednost dugotrajne materijalne imovine u knjigama. Ukoliko je u prošloj godini izvršen ispravak vrijednosti, a sada postoje indikatori da imovina ima veću vrijednost od knjigovodstvene, vrši se usklada vrijednosti imovine prema gore maksimalno do prethodno ispravljene vrijednosti imovine.

#### *Imovina s pravom korištenja*

Primjerenost procijenjenog korisnog vijeka imovine s pravom korištenja razmatra se jednom godišnje, ili kad god postoji naznaka značajnih promjena u pretpostavkama, primjerice ako ugovor sadržava mogućnost produženja ili raskida najma.

Ponderirana prosječna inkrementalna stopa zaduživanja primijenjena za Društvo na obveze najma na dan 1. siječnja 2019. godine iznosila je 3,63%.

**Bilješke uz financijske izvještaje (nastavak)**

za godinu završenu 31. prosinca 2019. godine

**3. Prihodi od prodaje**

Strukturu prihoda od prodaje čine

	2019. godina tisuće kuna	2018. godina tisuće kuna
Prihodi od prodaje u zemlji	45.999	40.198
Prihodi od prodaje u inozemstvu	43.004	32.403
<b>Ukupno</b>	<b>89.003</b>	<b>72.601</b>

Prihodi od prodaje u inozemstvu najvećim dijelom se sastoje od prihoda ostvarenih u Bosni i Hercegovini 46,30% (2018. godina 45,86%), Velikoj Britaniji 34,87% (2018. godina 27,70%), Makedoniji 3,59% (2018. godina 4,29%) i Crnoj Gori 3,10% (2018. godina 5,79%), Ostali 12,13% (2018. godina 16,36%)

**Prihodi od prodaje po segmentima**

	2019. godina tisuće kuna	2018. godina tisuće kuna
Konditorski proizvodi	73.158	60.332
Alkoholna pića	15.169	11.348
Ostalo (trgovačka roba i usluge)	676	921
<b>Ukupno</b>	<b>89.003</b>	<b>72.601</b>

**RDG po segmentima poslovanja**

	2019. godina tisuće kuna			2018. godina tisuće kuna		
	Segment Čokolada	Segment Alkohol	Ukupno	Segment Čokolada	Segment Alkohol	Ukupno
<b>Poslovni prihodi</b>	<b>77.977</b>	<b>15.682</b>	<b>93.659</b>	<b>145.356</b>	<b>28.562</b>	<b>173.918</b>
Prihodi od prodaje	73.158	15.169	88.327	60.332	11.348	71.680
Ostali prihodi od prodaje	563	113	676	748	173	921
Promjena vrijednosti zaliha	1.661	37	1.698	423	(634)	(211)
<b>Ukupni Operativni troškovi</b>	<b>(90.225)</b>	<b>(11.985)</b>	<b>(102.210)</b>	<b>(112.811)</b>	<b>(20.180)</b>	<b>(132.991)</b>
Materijalni troškovi	(59.100)	(8.137)	(67.237)	(47.353)	(7.951)	(55.304)
Troškovi osoblja	(16.153)	(2.910)	(19.063)	(14.922)	(2.854)	(17.776)
Ostali troškovi	(2.956)	(683)	(3.639)	(2.563)	(504)	(3.068)
Ostali poslovni rashodi	(12.016)	(255)	(12.271)	(47.973)	(8.871)	(56.843)
<b>(Gubitak)/Dobit razdoblja</b>	<b>(17.596)</b>	<b>2.586</b>	<b>(15.010)</b>	<b>86</b>	<b>6.855</b>	<b>6.941</b>



**Bilješke uz financijske izvještaje (nastavak)**

za godinu završenu 31. prosinca 2019. godine

**4. Ostali poslovni prihodi**

Strukturu ostalih prihoda čine:

	2019. godina tisuće kuna	2018. godina tisuće kuna
Prihodi od otpisa obveza	2.267	877
Prihodi od naknadno odobrenih popusta dobavljača	1.322	10
Prihod od prodaje osnovnih sredstava – materijalne imovine (bilješka 17)	828	23
Ukidanje dugoročnih rezerviranja	83	78
Prihod od prodaje sirovina, otpadnog materijala i viškovi	32	100
Prihodi od najma	21	21
Naplata štete s osnova osiguranja	1	50
Prihod od otpisa obveza po predstečajnoj nagodbi (bilješka 1)	-	99.999
Ostali prihodi	102	169
<b>Ukupno</b>	<b>4.656</b>	<b>101.317</b>

Prihodi od otpisa obveza u iznosu od 1.106 tisuća kuna se odnose na otpise obveza dobavljača Carle & Montanari iz razloga što je dobavljač u Sporazumu o predstečajnoj nagodbi bio klasificiran kao razlučni vjerovnik, međutim naknadno je utvrđeno (po Rješenju trgovačkog suda) da je ipak trebao spadati u skupinu „Vjerovnici s neosiguranim i ostalim tražbinama“. Prihodi od otpisa obveza u iznosu od 1.077 tisuća kuna se odnose na otpis obveza dobavljača BKS Bank iz predstečajnog postupka jer je BKS naplatio svoju prijavljenu tražbinu u cijelosti. Prihodi od otpisa obveza u iznosu od 66 tisuća kuna odnose se na otpis obveza po konačnom rješenju o stečaju povezanog društva Zvečevo d.o.o., Kamnik. Ostatak od 18 tisuća kuna se odnosi na sitne otpise obveza.

**5. Troškovi sirovina i materijala**

Strukturu troškova sirovina i materijala čine:

	2019. godina tisuće kuna	2018. godina tisuće kuna
Utrošene sirovine i materijal	49.906	37.070
Potrošena energija	5.793	5.897
Otpis sitnog inventara i ambalaže	349	303
Troškovi prodane robe	86	233
<b>Ukupno</b>	<b>56.134</b>	<b>43.503</b>

**6. Troškovi usluga**

Strukturu troškova usluga čine:

	2019. godina tisuće kuna	2018. godina tisuće kuna
Troškovi marketinga	3.918	5.540
Usluge pri prodaji i izradi dobara	2.612	2.128
Vanjske usluge održavanja	1.470	1.561
Intelektualne usluge	729	654
Komunalne usluge	704	643
Usluge telefona, pošte, prijevozne usluge	670	424
Najamnine	591	443
Ostale usluge	410	408
<b>Ukupno</b>	<b>11.104</b>	<b>11.801</b>

Ostale usluge sastoje se od usluga studentskog servisa, usluga kontrole kakvoće, usluga špeditera, troškova registracije prijevoznih sredstava, vanjskih usluga reprezentacije itd.

**Bilješke uz financijske izvještaje (nastavak)**

za godinu završenu 31. prosinca 2019. godine

**7. Troškovi osoblja**

Strukturu troškova osoblja čine:

	2019. godina tisuće kuna	2018. godina tisuće kuna
Nadnice i plaće (neto)	12.575	11.588
Porezi i doprinosi iz plaća	3.955	3.654
Doprinosi na plaće	2.533	2.534
<b>Ukupno</b>	<b>19.063</b>	<b>17.776</b>

Menadžerskim ugovorima nisu predviđeni bonusi.

**8. Ostali troškovi**

Struktura ostalih troškova dana je u nastavku:

	2019. godina tisuće kuna	2018. godina tisuće kuna
Materijalna prava zaposlenika	1.367	1.069
Troškovi reprezentacije i promidžbe	495	424
Troškovi osiguranja	468	62
Porezi i doprinosi koji ne ovise o rezultatu	378	417
Troškovi službenih putovanja	345	352
Naknada Nadzornom odboru	194	221
Bankarske usluge i naknade platnog prometa	153	122
Rezerviranja	89	-
Troškovi otpisa zaliha nedovršene proizvodnje, gotovih proizvoda i trgovačke robe	66	173
Troškovi manjkova proizvoda	1	3
Ostali troškovi	172	225
<b>Ukupno</b>	<b>3.728</b>	<b>3.068</b>

Ostali troškovi sastoje se od troškova prava korištenja, zdravstvenog nadzora, sanitarnih pregleda, obrazovanja, sudskih i administrativnih taksi, stručne literature i slično.

**9. Vrijednosno usklađenje**

Strukturu vrijednosnog usklađenja čine:

	2019. godina tisuće kuna	2018. godina tisuće kuna
Zalihe sirovina i materijala	63	1.929
Zalihe trgovačke robe	-	182
<b>Ukupno</b>	<b>63</b>	<b>2.111</b>

**Bilješke uz financijske izvještaje (nastavak)**

za godinu završenu 31. prosinca 2019. godine

**10. Ostali poslovni rashodi**

Strukturu ostalih poslovnih rashoda čine:

	2019. godina tisuće kuna	2018. godina tisuće kuna
Neto gubitak od prodaje nematerijalne imovine – zaštitnih znakova (bilješka 15)	10.789	-
Usklađenja po predstečajnom sporazumu	1.083	-
Otpis ostalih potraživanja	172	1.502
Kazne i penali	110	113
Naknadno odobreni popusti	95	271
Otpis potraživanja od države	8	227
Otpis potraživanja od povezanih društava	-	43.175
Otpis potraživanja od kupaca	-	6.596
Otpis zastarjelih zaliha sirovina i materijala	-	4.892
Darovanja i sponzorstva	-	7
Ostalo	15	60
<b>Ukupno</b>	<b>12.272</b>	<b>56.843</b>

**11. Financijski prihodi**

Strukturu financijskih prihoda čine:

	2019. godina tisuće kuna	2018. godina tisuće kuna
Kamate	184	482
Tečajne razlike	124	787
Prihodi od diskonta	-	6
<b>Ukupno</b>	<b>308</b>	<b>1.275</b>

**12. Financijski rashodi**

Strukturu financijskih rashoda čine:

	2019. godina tisuće kuna	2018. godina tisuće kuna
Kamate	4.011	2.904
Tečajne razlike	440	854
Nerealizirani gubici (rashodi) od financijske imovine	6	24.834
Ostali financijski rashodi	-	661
<b>Ukupno</b>	<b>4.457</b>	<b>29.253</b>

Nerealizirani gubici (rashodi) od financijske imovine iskazani u 2018. godini u iznosu od 24.834 tisuće kuna se odnose na vrijednosna usklađenja udjela u povezanim društvima Zvečevo Commerce d.o.o. Sarajevo, Lasta d.d. Čapljina te Zvečevo d.o.o. Ljubljana.

**Bilješke uz financijske izvještaje (nastavak)**

za godinu završenu 31. prosinca 2019. godine

**13. Porez na dobit**

Porez na dobit obračunava se po stopi od 18% na oporezivi prihod Društva. Odnos između troška poreza i računovodstvene dobiti prikazan je kako slijedi:

	2019. godina tisuće kuna	2018. godina tisuće kuna
Računovodstveni (gubitak)/dobit prije poreza	(15.010)	6.941
<i>Porezni utjecaj porezno nepriznatih rashoda na utvrđivanje porezne dobiti:</i>	<i>2.098</i>	<i>73.866</i>
- 50% troškova reprezentacije	216	150
- rashodi od nerealiziranih gubitaka	6	24.834
- nepriznati troškovi za prijevoz	368	65
- vrijednosno usklađenje zaliha	63	1.612
- vrijednosno usklađenje i otpis potraživanja	-	45.109
- povećanje za sve druge rashode	1.445	2.096
<i>Porezni utjecaj smanjenja prihoda na utvrđivanje porezne dobiti:</i>	<i>(1.765)</i>	<i>(6)</i>
- ostala smanjenja dobiti	(1.765)	(6)
<i>Porezni utjecaj iskorištenja poreznog gubitka:</i>		
Dobit nakon povećanja i smanjenja	(14.677)	80.801
Preneseni porezni gubitak iz prethodnog razdoblja	(10.282)	-
Iskorišteni porezni gubitak u tekućem poreznom razdoblju	-	(91.083)
Porezni gubitak za prijenos	(24.959)	(10.282)
Porez na dobit tekuće godine	-	-

**Pregled prenesenih poreznih gubitaka po godinama**

U 2018. godini iskorišteni preneseni porezni gubitak odnosi se na porezni gubitak 2013. (12.245 tis. kn), 2014. (16.808 tis. kn), 2015. (7.416 tis. kn), 2016. (23.756 tis. kn) i dio iz 2017. godine u iznosu od (20.576) tis. kn.

	2013.	2014.	2015.	2016.	2017.	2018.	2019.
1. Porezni gubitak tekuće godine	12.245	16.808	7.416	23.756	30.858	-	14.677
2. Preneseni porezni gubitak iz prethodnog razdoblja	-	12.245	29.053	36.469	60.225	91.083	10.282
3. Iskorišteni preneseni porezni gubitak u tekućem poreznom razdoblju	-	-	-	-	-	(80.801)	-
4. Ukupni porezni gubitak za prijenos u slijedeće porezno razdoblje	12.245	29.053	36.469	60.225	91.083	10.282	24.959

**Bilješke uz financijske izvještaje (nastavak)**

za godinu završenu 31. prosinca 2019. godine

**14. (Gubitak)/dobit po dionici**

Osnovni (gubitak)/dobit po dionici

Osnovni (gubitak)/dobit po dionici izračunava se na način da se neto (gubitak)/dobit Društva podijeli s ponderiranim prosječnim brojem redovnih dionica koje su izdane u toku godine, a koji ne uključuje prosječan broj redovnih dionica koje je Društvo kupilo i koje drži kao vlastite.

	2019. godina	2018. godina
Neto (gubitak)/dobit u kunama	(15.009.590)	6.941.055
Prosječno ponderirani broj dionica	382.021	382.021
Osnovni (gubitak)/dobit po dionici iskazan u kunama	<u>(39,29)</u>	<u>18,17</u>

Razrijeđeni (gubitak)/ dobit po dionici

Razrijeđeni (gubitak)/dobit po dionici jednak je osnovnom (gubitku)/dobiti po dionici budući da ne postoje opcije za konverziju razrijeđenih potencijalnih redovnih dionica.

**Bilješke uz financijske izvještaje (nastavak)**

za godinu završenu 31. prosinca 2019. godine

**15. Nematerijalna imovina**

Stanja i promjene na nematerijalnoj imovini prikazana su u nastavku:

	Zaštitni znak tisuće kuna	Ostala nematerijalna imovina tisuće kuna	Imovina u pripremi tisuće kuna	Ukupno tisuće kuna
<b>Stanje 31.12.2017.</b>				
Nabavna vrijednost ili procjena	13.638	1.260	-	14.898
Akumulirana amortizacija	-	(1.237)	-	(1.237)
Neto knjigovodstvena vrijednost	13.638	23	-	13.661
<b>Stanje 01.01.2018.</b>				
Početna neto knjig. Vrijednost	13.638	23	-	13.661
Investicije u tijeku godine	-	-	15	15
Prijenos s investicija	-	15	(15)	-
Smanjenje nabavne vrijednosti	-	(2)	-	(2)
Smanjenje amortizacije	-	2	-	2
Amortizacija	-	(14)	-	(14)
Završna neto knjig. vrijednost	13.638	24	-	13.662
<b>Stanje 31.12.2018.</b>				
Nabavna vrijednost ili procjena	13.638	1.273	-	14.911
Akumulirana amortizacija	-	(1.249)	-	(1.249)
Neto knjigovodstvena vrijednost	13.638	24	-	13.662
<b>Stanje 1.1.2019.</b>				
Početna neto knjig. Vrijednost	13.638	24	-	13.662
Investicije u tijeku godine	-	-	10	10
Prijenos s investicija	-	10	(10)	-
Smanjenje nabavne vrijednosti	(13.638)	-	-	(13.638)
Smanjenje amortizacije	-	-	-	-
Amortizacija	-	(12)	-	(12)
Završna neto knjig. vrijednost	-	22	-	22
<b>Stanje 31.12.2019.</b>				
Nabavna vrijednost ili procjena	-	1.283	-	1.283
Akumulirana amortizacija	-	(1.261)	-	(1.261)
Neto knjigovodstvena vrijednost	-	22	-	22

- a) U 2019. godini su prodani zaštitni znakovi povezanog društva Lasta d.d., te je prilikom njihove prodaje ostvaren neto gubitak u iznosu od 10.789 tisuća kuna (bilješka 10).

**Bilješke uz financijske izvještaje (nastavak)**

za godinu završenu 31. prosinca 2019. godine

**16. Pravo korištenja imovine**

Stanja i promjene na imovini sa pravom korištenja prikazana su u nastavku:

	Poslovni prostori tisuće kuna
Stanje 1.1.2019.	2.671
Amortizacija	(357)
Stanje 31.12.2019.	<u>2.314</u>

**Obveze po ugovorima o najmu**

	Poslovni prostori tisuće kuna
Stanje 1.1.2019.	2.671
Trošak kamate	92
Plaćanje po ugovorima o najmu	(408)
Stanje 31.12.2019.	<u>2.355</u>

	Obveze po ugovorima o najmu poslovnih prostora
Dospijeće	
2020.	287
2021.	248
2022.	257
2023.	267
2024.	276
2025. i dalje	1.020
Ukupno	<u>2.355</u>

**Kratkoročni najmovi i najmovi male vrijednosti**

	2019. godina tisuće kuna
Kratkoročni najmovi	509
Najmovi male vrijednosti	82
Ukupno	<u>591</u>

Društvo primjenjuje izuzeće za kratkoročne najmove i najmove male vrijednosti te su troškovi navedenih najмова iskazani u bilješci 6 Najamnine.

**Bilješke uz financijske izvještaje (nastavak)**

za godinu završenu 31. prosinca 2019. godine

**17. Nekretnine, postrojenja i oprema**

a) Stanja i promjene na nekretninama, postrojenjima i opremi prikazana su u nastavku:

	Zemljište tisuće kuna	Građevinski objekti tisuće kuna	Postrojenja i oprema tisuće kuna	Ostala imovina tisuće kuna	Imovina u pripremi tisuće kuna	Ukupno tisuće kuna
<b>Stanje 31.12.2017.</b>						
Nabavna vrijednost	33.944	86.163	221.833	9.743	307	351.990
Akumulirana amortizacija	-	(57.871)	(142.898)	(9.383)	-	(210.152)
<b>Neto knjigovodstvena vrijednost</b>	<b>33.944</b>	<b>28.292</b>	<b>78.935</b>	<b>360</b>	<b>307</b>	<b>141.838</b>
<b>Stanje 01.01.2018.</b>						
Početna neto knjig. vrijednost	33.944	28.292	78.935	360	307	141.838
Investicije u tijeku godine	-	-	-	-	77	77
Prijenos s investicija	-	-	23	19	(42)	-
Smanjenje nabavne vrijednosti	-	-	(1.520)	(64)	-	(1.584)
Smanjenje amortizacije	-	-	1.495	64	-	1.559
Amortizacija	-	(923)	(2.504)	(245)	-	(3.672)
<b>Završna neto knjig. vrijednost</b>	<b>33.944</b>	<b>27.369</b>	<b>76.429</b>	<b>134</b>	<b>342</b>	<b>138.218</b>
<b>Stanje 31.12.2018.</b>						
Nabavna vrijednost	33.944	86.163	220.336	9.698	342	350.483
Akumulirana amortizacija	-	(58.794)	(143.907)	(9.564)	-	(212.265)
<b>Neto knjigovodstvena vrijednost</b>	<b>33.944</b>	<b>27.369</b>	<b>76.429</b>	<b>134</b>	<b>342</b>	<b>138.218</b>
<b>Stanje 1.1.2019.</b>						
Početna neto knjig. vrijednost	33.944	27.369	76.429	134	342	138.218
Investicije u tijeku godine	-	-	-	-	248	248
Prijenos s investicija	-	-	39	88	(127)	-
Smanjenje nabavne vrijednosti	-	-	(102)	(3.246)	-	(3.348)
Smanjenje amortizacije	-	-	90	3.222	-	3.312
Amortizacija	-	(923)	(2.464)	(98)	-	(3.485)
<b>Završna neto knjig. vrijednost</b>	<b>33.944</b>	<b>26.446</b>	<b>73.992</b>	<b>100</b>	<b>463</b>	<b>134.945</b>
<b>Stanje 31.12.2019.</b>						
Nabavna vrijednost	33.944	86.163	220.273	6.540	463	347.383
Akumulirana amortizacija	-	(59.717)	(146.281)	(6.440)	-	(212.438)
<b>Neto knjigovodstvena vrijednost</b>	<b>33.944</b>	<b>26.446</b>	<b>73.992</b>	<b>100</b>	<b>463</b>	<b>134.945</b>

- b) U okviru nekretnina, postrojenja i opreme, na dan 31. prosinca 2019. godine društvo ima 40 tisuća kn danih avansa, isto stanje je bilo i prošle godine, na dan 31.12.2018. (avansi su nastali u 2016. godini). Navedeno nije uključeno u tablicu kretanja iznad.
- c) Društvo je u 2013. godini primijenilo metodu revalorizacije na skupinu dugotrajne imovine zemljišta. Prema procjeni, vrijednost zemljišta je iznosila 33.944 tisuće kn, čime se vrijednost zemljišta povećala za iznos od 32.510 tisuće kn. U bilješci 26 detaljnije je objašnjena provedena revalorizacija.
- d) Društvo ima zadovoljavajuće dokaze vlasništva nad imovinom koju ima evidentiranu u poslovnim knjigama. Na imovini Društva upisane su hipoteke u korist banaka u iznosu od 5.087 EUR-a i u iznosu od 25.826 tisuća kn, kao osiguranje vraćanja kratkoročnih i dugoročnih kredita (bilješka 28).
- e) U 2019. godini prodana su sva vozila u vlasništvu, te je prilikom prodaje ostvarena dobit u iznosu od 828 tisuća kn (bilješka 4).



**Bilješke uz financijske izvještaje (nastavak)**

za godinu završenu 31. prosinca 2019. godine

**18. Udjeli u povezanim društvima**

Udjeli u povezanim društvima sastoje se od:

	31. prosinca 2019. tisuće kuna	31. prosinca 2018. tisuće kuna
Lasta d.d., Čapljina	24.751	24.751
Zvečevo d.o.o., Ljubljana	-	75
Zvečevo Commerce d.o.o., Sarajevo	8	8
Zvečevo 1921 d.o.o., Požega	20	20
Ispravak vrijednosti udjela u povezanim društvima	(24.759)	(24.834)
Ukupno	20	20

Društvo posjeduje 100% udjela u temeljnom kapitalu društva Zvečevo Commerce d.o.o. Sarajevo, 51% udjela u temeljnom kapitalu društva Lasta d.d., Čapljina, Društvo više ne posjeduje udio u temeljnom kapitalu društva Zvečevo d.o.o. (stečajni postupak završen 8. svibnja 2019. godine), Ljubljana i 100% udjela u temeljnom kapitalu društva Zvečevo 1921 d.o.o. Požega (osnovano u tijeku 2014. godine, na dan bilance nema nikakvih poslovnih aktivnosti).

U tijeku 2018. godine napravljen je ispravak vrijednosti udjela u povezano društvo Zvečevo Commerce d.o.o. Sarajevo, Lasta d.d., Čapljina i Zvečevo d.o.o., Ljubljana.

Nad društvom Lasta d.d., Čapljina otvoren je stečajni postupak 22. svibnja 2018. godine, nad društvom Zvečevo d.o.o., Ljubljana 28. studenog 2018. godine, koji je završio 8. svibnja 2019. godine, nad društvom Zvečevo Commerce d.o.o., Sarajevo otvoren je stečaj 10. svibnja 2019. godine.

**19. Zajmovi i dani depoziti**

Financijski instrumenti sastoje se od:

	31. prosinca 2019. tisuće kuna	31. prosinca 2018. tisuće kuna
Zajmovi i dani depoziti	1.000	1.000
Ukupno	1.000	1.000

Dugoročni zajmovi se odnose na zajam ugovoren na rok od 3 godine uz kamatnu stopu od 3,96%.

**20. Dugotrajna potraživanja**

Dugotrajna potraživanja sastoje se od:

	31. prosinca 2019. tisuće kuna	31. prosinca 2018. tisuće kuna
Potraživanja po osnovi prodaje na kredit	357	-
Ukupno	357	-

Potraživanja po osnovi prodaje na kredit odnose se na kredite za otkup stanova koji su dani tijekom 1991. i 1992. godine na rok 9 do 28 godina. Kamata od 1% uključena je u cjelokupan iznos potraživanja za dane kredite. Društvo je primijenilo metodu amortiziranog troška za iskazivanje navedenog potraživanja. Potraživanja dopijevaju do 2028. godine.

U 2018.g. ova potraživanja ukupnom iznosu su bila iskazana na poziciji Ostalih kratkotrajnih potraživanja (bilješka 24).

**Bilješke uz financijske izvještaje (nastavak)**

za godinu završenu 31. prosinca 2019. godine

**21. Zalihe**

Struktura zaliha dana je u nastavku:

	31. prosinca 2019. tisuće kuna	31. prosinca 2018. tisuće kuna
Sirovine i materijal	9.306	10.868
Gotovi proizvodi	6.138	3.062
Proizvodnja u tijeku i nedovršeni proizvodi	3.830	5.415
Trgovačka roba	179	250
Ukupno	<u>19.453</u>	<u>19.595</u>

Društvo je izvršilo vrijednosno usklađenje zaliha u iznosu od 63 tisuće kuna u 2019. godini (2018. godina 2.111 tisuća kuna) (bilješka 9).

Zalihe društva nisu predmetom zaloga.

**22. Kratkotrajna financijska imovina**

Struktura kratkotrajne financijske imovine dana je u nastavku:

	31. prosinca 2019. tisuće kuna	31. prosinca 2018. tisuće kuna
Vlasnički instrumenti po fer vrijednosti kroz račun dobiti i gubitka	4	10
Dani zajmovi	2.435	2.435
Ukupno	<u>2.439</u>	<u>2.445</u>

Dani zajmovi dospijevaju u 2020. godini, a ugovoreni su uz kamatu od 3% do 9% godišnje.

**23. Potraživanja od kupaca**

Potraživanja od kupaca sastoje se od sljedećeg:

	31. prosinca 2019. tisuće kuna	31. prosinca 2018. tisuće kuna
Kupci u zemlji	3.283	4.507
Kupci u inozemstvu	3.778	5.465
Ukupno	<u>7.061</u>	<u>9.972</u>

U tijeku 2018. godine napravljen je direktan otpis kupaca u iznosu od 6.596 tisuća kuna (bilješka 10).

Starosna struktura potraživanja od kupaca, za koje nije napravljen ispravak vrijednosti, dana je u nastavku:

	Nedospjelo tisuće kuna	0-60 dana tisuće kuna	60 -180 dana tisuće kuna	180 – 365 dana tisuće kuna	Preko 365 dana tisuće kuna	Ukupno tisuće kuna
2019.	3.431	2.281	326	227	796	7.061
2018.	6.602	2.112	368	204	686	9.972

**Bilješke uz financijske izvještaje (nastavak)**

za godinu završenu 31. prosinca 2019. godine

**24. Ostala kratkotrajna potraživanja**

Ostala kratkotrajna potraživanja se sastoje od sljedećeg:

	31. prosinca 2019. tisuće kuna	31. prosinca 2018. tisuće kuna
Potraživanja od države	145	539
Potraživanja od zaposlenih	30	92
Ostala potraživanja	2.978	2.914
Plaćeni troškovi budućeg razdoblja	40	69
<b>Ukupno</b>	<b>3.193</b>	<b>3.614</b>

Ostala potraživanja se sastoje od sljedećeg:

	31. prosinca 2019. tisuće kuna	31. prosinca 2018. tisuće kuna
Potraživanja po osnovi prodaje na kredit (bilješka 20)	49	557
Potraživanja za kamate	1.376	1.333
Potraživanja za predujmove	1.552	1.014
Ostalo	-	9
<b>Ukupno</b>	<b>2.978</b>	<b>2.914</b>

**25. Novac i novčani ekvivalenti**

Novac na računu i u blagajni sastoji se od:

	31. prosinca 2019. tisuće kuna	31. prosinca 2018. tisuće kuna
Novac na računu	103	363
Novac u blagajni	31	30
<b>Ukupno</b>	<b>134</b>	<b>393</b>

Novčana sredstva na računima i blagajni izraženi su u valutama kako slijedi:

	31. prosinca 2019. tisuće kuna	31. prosinca 2018. tisuće kuna
HRK	95	80
EUR	39	313
USD	-	-
<b>Ukupno</b>	<b>134</b>	<b>393</b>

**26. Kapital i rezerve**

Kapital predstavlja vlastita trajna sredstva za poslovanje koji je u cijelosti uplaćen. Obuhvaća temeljnu dioničku glavnica zajedno sa kapitalnim rezervama, zakonskim rezervama, revalorizacijskim rezervama, prenesenim gubitkom i dobiti tekuće godine. Upisani kapital (dionička glavnica) u sudskom registru iznosi 76.474 tisuća kuna. Ukupan broj dionica iznosi 382.370 dionica. Nominalna vrijednost jedne dionice iznosi 200 kuna.

Na temelju Odluke Glavne skupštine od 29.8.2014. godine temeljni kapital društva povećan je za iznos od 14.912.400 kuna na iznos od 76.474.000 kuna. Povećanje temeljnog kapitala provedeno je izdavanjem 74.562 novih redovnih dionica pojedinačne nominalne vrijednosti 200,00 kn i ukupne nominalne vrijednosti 14.912.400 kuna.

**Bilješke uz financijske izvještaje (nastavak)**

za godinu završenu 31. prosinca 2019. godine

**26. Kapital i rezerve (nastavak)**

Dionice su izdane ulagatelju Ultima ulaganja d.o.o., sa sjedištem u Zagrebu, koji je za dionice izvršio uplatu u novcu u iznosu 39.999.530,52 kuna. Razlika iznad nominalne vrijednosti u iznosu od 25.087.130,52 kuna raspoređena je u Kapitalne rezerve Društva. Dionice su upisane u depozitorij SKDD-a.

## Struktura vlasništva

	Broj dionica	Nominala 1 dionice u kunama	Ukupna nominalna vrijednost tisuće kuna	Učešće u dioničkom kapitalu (%)
Zdravko Alvir	183.889	200	36.778	48,09%
Fortenova grupa d.d.	84.240	200	16.848	22,03%
Vera Tavčar	7.964	200	1.593	2,08%
Nenad Bakić	6.932	200	1.386	1,81%
Nava banka d.d. u stečaju	5.459	200	1.092	1,43%
Vlastite dionice	349	200	70	0,09%
Mali dioničari	93.537	200	18.707	24,47%
	<u>382.370</u>		<u>76.474</u>	100,00%

Odlukom Glavne skupštine Zvečevo d.d. od 29. kolovoza 2019. godine odlučeno je da se iz dobiti društva ostvarene u 2018. godini pokriva preneseni gubitak prethodnih razdoblja.

**Revalorizacijske rezerve**

Pregled kretanja revalorizacijskih rezervi po vrstama dan je u nastavku:

	Revalorizacijske rezerve - zemljište tisuće kuna	Ukupno tisuće kuna
Stanje 31.12.2018.	26.658	26.658
Stanje 31.12.2019.	26.658	26.658

Revalorizirana vrijednost zemljišta površine 95.066 metara kvadratnih procijenjena je bila od strane ovlaštenog procjenitelja. Procijenjene cijene zemljišta kretale su se od 155 do 540 kn/m<sup>2</sup>, odnosno variraju o trenutnom stanju, lokaciji i koeficijentu mogućnosti gradnje. Zadnja revalorizacija je obavljena 2013. godine.

**27. Rezerviranja**

## Rezerviranja za otpremnine

Svi zaposlenici su uključeni u državni mirovinski fond. Rezerviranja za otpremnine se formiraju za naknade isplaćene za odlazak u mirovinu. Visina otpremnine utvrđena je na temelju zakonskih propisanih isplata pri odlasku u mirovinu.

Kretanje obveza prema zaposlenicima prikazanih u bilanci su sljedeća:

	2019. godina tisuće kuna	2018. godina tisuće kuna
Neto obveza na početku godine	596	675
Neto promjena	6	(79)
Neto obveza na kraju godine	<u>602</u>	<u>596</u>

**Bilješke uz financijske izvještaje (nastavak)**

za godinu završenu 31. prosinca 2019. godine

**27. Rezerviranja (nastavak)**

Glavne pretpostavke korištene da bi se utvrdile obveze na dan 31. prosinca su sljedeće:

	2019. godina	2018. godina
Diskontna stopa (godišnje)	1,75%	2,84%
Stopa fluktuacije radnika u društvu	3,50%	3,22%

Ostala dugoročna primanja zaposlenih utvrđuju se metodom predvidive obveze poslodavca po zaposleniku. Dobici i gubici koji proizlaze iz promjena u pretpostavkama se priznaju kao prihod/trošak u razdoblju u kojem su nastali.

**28. Krediti i zajmovi**

Struktura obveza prema kreditnim institucijama i obveza za zajmove dana je u nastavku:

	31. prosinca 2019. tisuće kuna	31. prosinca 2018. tisuće kuna
<i>Dugoročni krediti i zajmovi</i>		
Bankarski krediti	42.645	48.115
Zajmovi	10.479	-
Ukupno dugoročni krediti i zajmovi	53.124	48.115
<i>Kratkoročni dio dugoročnih kredita i zajmova</i>		
Bankarski krediti	(21.686)	(5.548)
Zajmovi	(2.105)	-
Ukupno kratkoročni dio dugoročnih kredita i zajmova	(23.791)	(5.548)
Dugoročni krediti i zajmovi	29.333	42.567
<i>Kratkoročni krediti i zajmovi</i>		
Bankarski krediti	46.239	23.632
Zajmovi	2.605	12.833
Ukupno kratkoročni krediti i zajmovi	48.844	36.465
Ukupno krediti i zajmovi	78.177	79.032

Dugoročni bankarski krediti i zajmovi prema dospijeću iskazano u tisućama kuna:

Dospijeće	Bankarski krediti
2020.	23.791
2021.	4.495
2022.	5.460
2023.	5.316
2024.	4.095
2025. i dalje	9.967
Ukupno	53.124

**Bilješke uz financijske izvještaje (nastavak)**

za godinu završenu 31. prosinca 2019. godine

**28. Krediti i zajmovi (nastavak)**

Dugoročni krediti i zajmovi odobreni su u eurima i kunama. Navedeni iznos obveza po dugoročnim kreditima i zajmovima odnosi se na četiri ugovora o kreditu s dospijecem od 2020. do 2028. godine i na jedan ugovor o zajmu sa dospijecem do 2024. godine. Kamatne stope na gore navedene kredite i zajmove su većinom fiksne te su u rasponu od 1,8 do 9,00% godišnje.

Jedan dugoročni kredit je u 2018. godini refinanciran na duži rok otplate uz povoljniju kamatu.

Promjene u obvezama prema bankama i za zajmove prikazane su kako slijedi:

I) Dugoročni krediti i zajmovi	2019. tisuće kuna	2018. tisuće kuna
1. siječnja	42.567	41.452
Novi krediti	-	16.821
Novi zajmovi	11.087	-
Otplate kredita	-	-
Otplate zajmova	(684)	-
Reprogram kredita	-	(9.940)
Tečajne razlike	154	(218)
Ukupno dugoročne obveze prema bankama i za zajmove	53.124	48.115
Tekuće dospijee dugoročnih kredita i zajmova	(23.791)	(5.548)
31. prosinca	<u>29.333</u>	<u>42.567</u>
II) Kratkoročni krediti i zajmovi	2019. tisuće kuna	2018. tisuće kuna
1. siječnja	36.465	96.835
Reprogram kredita	-	(7.299)
Novi zajmovi	2.075	11.092
Otplate zajmova	(12.660)	-
Kamate - krediti	1.631	1.932
Kamate - zajmovi	913	679
Otplate kamate – krediti i zajmovi	(1.605)	(587)
Predstečajna nagodba - otpis	(1.775)	(71.482)
Tečajne razlike	9	(253)
Ukupno kratkoročne obveze prema bankama i za zajmove	25.053	30.917
Tekuće dospijee dugoročnih kredita i zajmova	23.791	5.548
31. prosinca	<u>48.844</u>	<u>36.465</u>

**29. Dugoročne obveze prema dobavljačima**

Dugoročne obveze prema dobavljačima sastoje se od:

	31. prosinca 2019. tisuće kuna	31. prosinca 2018. tisuće kuna
Dobavljači u zemlji – predstečaj	25.972	21.484
Dobavljači u inozemstvu - predstečaj	985	1.373
Ukupno	<u>26.957</u>	<u>22.857</u>

Dugoročne obveze prema dobavljačima proizlaze iz predstečajne nagodbe s vjerovnicima (bilješka 1). Dospijee ovih obveza je 2021. godina.

**Bilješke uz financijske izvještaje (nastavak)**

za godinu završenu 31. prosinca 2019. godine

**30. Ostale dugoročne obveze**

Ostale dugoročne obveze sastoje se od:

	31. prosinca 2019. tisuće kuna	31. prosinca 2018. tisuće kuna
Obveze za otkup stanova na kredit	232	-
Ukupno	232	-

Ostale dugoročne obveze čine obveze prema državi za otkup stanova na kredit. Društvo je iskazalo financijske obveze za prodane stanove metodom amortiziranog troška, primjenom metode efektivne kamatne stope. Ove obveze dospijevaju do 2028. godine.

U 2018. godini obveze za otkup stanova na kredit u ukupnom iznosu su bile iskazane na poziciji Ostale kratkoročne obveze.

**31. Odgođena porezna obveza**

Ostale dugoročne obveze sastoje se od:

	31. prosinca 2019. tisuće kuna	31. prosinca 2018. tisuće kuna
Odgođena porezna obveza	5.852	5.852
Ukupno	5.852	5.852

Odgođena porezna obveza odnosi se na odgođenu poreznu obvezu vezanu uz revalorizaciju zemljišta (bilješka 26).

**32. Obveze prema dobavljačima**

Obveze prema dobavljačima odnose se na:

	31. prosinca 2019. tisuće kuna	31. prosinca 2018. tisuće kuna
Dobavljači u zemlji	15.808	11.944
Dobavljači u zemlji - predstečaj	7.034	17.902
Dobavljači u inozemstvu	1.337	6.712
Dobavljači u inozemstvu - predstečaj	1.418	1.170
Ukupno	25.597	37.728

**33. Obveze prema povezanim društvima**

Obveze prema dobavljačima društvima članicama Zvečevo grupe dane su u nastavku:

	2019. godina tisuće kuna	2018. godina tisuće kuna
Zvečevo d.o.o., Ljubljana	-	65
Zvečevo Commerce d.o.o., Sarajevo	21	21
Ukupno	21	86

**Bilješke uz financijske izvještaje (nastavak)**

za godinu završenu 31. prosinca 2019. godine

**34. Ostale kratkoročne obveze**

Ostale kratkoročne obveze sastoje se od:

	31. prosinca 2019. tisuće kuna	31. prosinca 2018. tisuće kuna
Obveze za poreze i doprinose (osim poreza na dobit)	8.944	5.424
Obveze prema zaposlenima	1.095	1.170
Obveze s osnova udjela u rezultatu	46	46
Obveze za predujmove	1.976	-
Obveze za otkup stanova na kredit (bilješka 30)	32	362
Ostale kratkoročne obveze	4.720	6.378
Prihod budućega razdoblja	155	201
<b>Ukupno</b>	<b>16.968</b>	<b>13.581</b>

**35. Transakcije s povezanim društvima**

Prihodi ostvareni iz odnosa s društvima članicama Zvečevo grupe dane su u nastavku, iskazano u tisućama kuna:

	2019. godina tisuće kuna	2018. godina tisuće kuna
Lasta d.d., Čapljina	-	4.266
Zvečevo d.o.o., Ljubljana	66	1
Zvečevo Commerce d.o.o., Sarajevo	-	1
<b>Ukupno</b>	<b>66</b>	<b>4.268</b>

**36. Potencijalne obveze**

Uprava Društva na temelju procjena i očitovanja odvjetnika procjenjuje da ne postoje potencijalne obveze nastale za Društvo, a koje bi imale značajan utjecaj na financijske izvještaje. Svi sporovi koji su se ranije vodili su ušli u 2017. godini u Predstečajni postupak.

**37. Vrednovanje po fer vrijednosti**

Financijski instrumenti koji su nakon prvog priznavanja svedeni na fer vrijednost, razvrstani su u tri skupine u skladu s MSFI 13:

1. Razina dostupnih pokazatelja – pokazatelji fer vrijednosti su izvedeni iz (neusklađenih) cijena koje kotiraju na aktivnim tržištima za identične imovinu i identične obveze,
2. Razina dostupnih pokazatelja – pokazatelji fer vrijednosti su izvedeni iz drugih podataka, a ne iz kotiranih cijena iz 1. razine, a odnose se na promatranom sredstvu ili obvezi (tj. njihovih cijena) ili neizravno (izvedeni iz cijena), i
3. Razina pokazatelja – pokazatelji izvedeni primjenom metoda vrednovanja u kojima su kao ulazni podaci korišteni podaci o imovini ili obvezama koji se ne temelje na dostupnim tržišnim podacima (nedostupni ulazni podaci).

Hijerarhija vrednovanja po fer vrijednosti za imovinu i obveze na dan 31. prosinca 2019. godine:

	(u tisućama kuna)			
	Razina 1	Razina 2	Razina 3	Ukupno
Vlasnički instrumenti kroz račun dobiti i gubitka (bilj. 22)	-	4	-	4
Dani krediti i depoziti (bilj. 19, 20, 22)	-	-	3.792	3.792
Potraživanja od kupaca (bilj. 23)	-	-	7.061	7.061
Financijske obveze (bilj. 28)	-	-	78.177	78.177



**Bilješke uz financijske izvještaje (nastavak)**

za godinu završenu 31. prosinca 2019. godine

**37. Vrednovanje po fer vrijednosti (nastavak)**

Hijerarhija vrednovanja po fer vrijednosti za imovinu i obveze na dan 31. prosinca 2018. godine:

(u tisućama kuna)

	Razina 1	Razina 2	Razina 3	Ukupno
Vlasnički instrumenti kroz račun dobiti i gubitka (bilj. 22)	-	10	-	10
Dani krediti i depoziti (bilj. 19, 20, 22)	-	-	3.435	3.435
Potraživanja od kupaca (bilj. 23)	-	-	9.972	9.972
Financijske obveze (bilj. 28)	-	-	79.032	79.032

**38. Financijski instrumenti i upravljanje rizicima****(a) Koeficijent financiranja**

Koeficijent financiranja Društva koji se određuje omjerom neto duga i glavnice može se prikazati kako slijedi:

	31. prosinca 2019. tisuće kuna	31. prosinca 2018. tisuće kuna
Obveze po kratkoročnim kreditima i zajmovima (bilj. 28)	48.844	36.465
Obveze po dugoročnim kreditima (bilj. 28)	29.333	42.567
Novac (bilj. 25)	(134)	(393)
Neto dug	<u>78.043</u>	<u>78.639</u>
Vlasnička glavnica	14.217	29.227
Omjer neto duga i vlasničke glavnice	5,48	2,69

**(b) Financijski instrumenti**

Društvo nema deriviranih financijskih instrumenata niti bilo kakvih financijskih instrumenata koji bi Društvo potencijalno izlagali koncentraciji kreditnog rizika. Politika Društva je da ulazi u financijske instrumente s raznim kreditno sposobnim protu strankama. Stoga Društvo ne očekuje da će biti izloženo materijalnim kreditnim gubicima po financijskim instrumentima.

**Fer vrijednosti financijske imovine i obveza**

Fer vrijednost predstavlja iznos za koji se neka imovina može zamijeniti ili obveza podmiriti po tržišnim uvjetima. Kako nije moguće doći do referentnih tržišnih cijena značajnog dijela aktive i obveza Društva, fer vrijednosti temelje se na procjenama Uprave s obzirom na vrstu aktive i osnovu obveze. Uprava vjeruje da se fer vrijednosti aktive i obveza (osim ako nije drukčije navedeno u ovoj bilješci) ne razlikuju značajno od njihovih knjigovodstvenih vrijednosti.

Društvo je koristilo sljedeće metode i pretpostavke prilikom procjene fer vrijednosti financijskih instrumenata:

**Potraživanja i depoziti kod banaka**

Za imovinu koja dopijeva unutar 3 mjeseca, knjigovodstvena vrijednost približna je fer vrijednosti uslijed kratkoročnosti ovih instrumenata. Za dugoročnija sredstva, ugovorene kamatne stope ne odstupaju značajno od trenutnih tržišnih, te je sukladno tome njihova fer vrijednost približna knjigovodstvenoj.

**Dani krediti**

Kako su praktično svi krediti kratkoročni, Uprava vjeruje da se njihova fer vrijednost ne razlikuje značajno od njihove knjigovodstvene vrijednosti.

**Bilješke uz financijske izvještaje (nastavak)**

za godinu završenu 31. prosinca 2019. godine

**38. Financijski instrumenti i upravljanje rizicima (nastavak)****Ulaganja u vrijednosnice**

Vrijednosnice su prikazane u bilanci po njihovim fer vrijednostima. Vrijednosnice čija se fer vrijednost ne može pouzdano mjeriti, jer se istima ne trguje aktivno na tržištu, prikazane su po trošku stjecanja. Uprava vjeruje da se njihova fer vrijednost ne razlikuje značajno od njihove knjigovodstvene vrijednosti.

**Obveze po kreditima**

Fer vrijednost kratkoročnih obveza je približna knjigovodstvenoj vrijednosti uslijed kratkoročnosti ovih instrumenata. Za preostali dio dugoročnih primljenih kredita, koji su ugovoreni uz fiksnu kamatnu stopu, prosječne ugovorene stope ne odstupaju značajno od tržišnih na datum izvještavanja te se sukladno tome fer vrijednosti na razlikuju značajno od njihove knjigovodstvene vrijednosti.

	(u tisućama kuna)	
	2019. godina	2018. godina
Vlasnički instrumenti kroz račun dobiti i gubitka (bilj. 22)	4	10
Dani krediti i depoziti (bilj. 19, 20, 22)	3.792	3.435
Potraživanja od kupaca (bilj. 23)	7.061	9.972
Financijske obveze (bilj. 28)	78.177	79.032
Obveze prema dobavljačima (bilj. 29, 32, 33)	52.575	60.671

**(c) Ciljevi i politike upravljanja rizicima**

Glavni rizici koji proizlaze iz financijskih instrumenata Društva su kreditni rizik, tečajni rizik i rizik kamatne stope. Uprava pregledava i provodi politike za upravljanje svakim od ovih rizika koje su navedene dolje. Društvo je izloženo međunarodnim tržištima. Kao posljedica toga, na Društvo mogu utjecati promjene u tečajevima stranih valuta. Društvo također naplaćuje potraživanja od svojih korisnika uz odgodu i izloženo je riziku neplaćanja. Niže su opisani ovi značajni rizici zajedno s metodama koje se koriste za upravljanje tim rizicima. Društvo ne koristi derivatne instrumente za upravljanje rizicima niti u špekulativne svrhe.

**Kreditni rizik**

Društvo je izloženo kreditnom riziku koji predstavlja rizik da dužnik neće biti u stanju ispunjavati obveze o dospeljuću. Društvo upravlja nivoom rizika utvrđujući limite izloženosti kreditnom riziku prema jednom dužniku ili grupi dužnika. Kako ne postoji značajna koncentracija kreditne izloženosti, Društvo ne smatra da je značajno izloženo ovom riziku.

Društvo smatra da se njegova maksimalna izloženost odražava u iznosu potraživanja umanjenom za ispravak vrijednosti koji je priznat na datum bilance.

	(u tisućama kuna)	
	2019. godina	2018. godina
Venera d.o.o.	1.705	-
Alca Zagreb d.o.o.	1.163	1.048
Gross & Co	231	2.313
Konzum plus d.o.o.	-	2.080

**Bilješke uz financijske izvještaje (nastavak)**

za godinu završenu 31. prosinca 2019. godine

**38. Financijski instrumenti i upravljanje rizicima (nastavak)****Rizik likvidnosti**

Rizik likvidnosti, koji se također naziva rizikom financiranja, je rizik suočavanja društva s teškoćama u pribavljanju sredstava za podmirenje obveza po financijskim instrumentima. Društvo pažljivo prati svoje novčane tijekom te planira kratkoročne odljeve i priljeve novca. Ostatak primljenih sredstava društvo je plasiralo u vidu kratkoročnih depozita i imovine raspoložive za prodaju.

U idućoj tablici analizirano je preostalo razdoblje do ugovorenih dospjeća ne derivacijske financijske imovine i obveza Društva. Tablica je sastavljena na temelju ne diskontiranih novčanih priljeva i odljeva po financijskoj imovini i obvezama po najranijem datumu na koji Društvo može zatražiti plaćanje ili biti pozvano na plaćanje.

2019. godina (u tisućama kuna)	<i>Prosječna ponderirana kamatna stopa</i>	Neto knjig. vrijednost	Do godinu dana	Od 1 do 2 godina	Od 2 do 5 godina	Preko 5 godina
<i>Imovina</i>						
Beskamatna	-	7.065	6.269	796	-	-
Kamatonosna	4,18%	3.792	2.435	1.000	357	-
		10.857	8.704	1.796	357	-
<i>Obveze</i>						
Beskamatne	-	52.575	25.618	12.256	3.850	10.851
Kamatonosne	5,49%	78.177	48.843	9.956	11.903	7.475
		130.752	74.461	22.212	15.753	18.326
2018. godina (u tisućama kuna)	<i>Prosječna ponderirana kamatna stopa</i>	Neto knjig. vrijednost	Do godinu dana	Od 1 do 2 godina	Od 2 do 5 godina	Preko 5 godina
<i>Imovina</i>						
Beskamatna	-	9.982	9.296	686	-	-
Kamatonosna	6,50%	3.435	2.430	0	1.005	-
		13.417	11.726	686	1.005	-
<i>Obveze</i>						
Beskamatne	-	60.671	37.814	22.857	-	-
Kamatonosne	5,91%	79.032	36.465	17.729	14.870	9.967
		139.703	144.705	45.085	22.124	13.152

**Bilješke uz financijske izvještaje (nastavak)**

za godinu završenu 31. prosinca 2019. godine

**Rizik promjena kamatne stope**

Većinu kamatonosnih stavki imovine i obveza Društva predstavljaju primljeni krediti. Iako većina dugoročnih kredita nije primljena uz fiksnu kamatnu stopu, društvo nije značajno izloženo riziku promjene kamatnih stopa. Kamatni rizik je rizik da će se vrijednost financijskih instrumenata promijeniti uslijed promjene tržišnih kamatnih stopa u odnosu na kamatne stope primjenjive na financijske instrumente. Rizik kamatnih stopa kod tijeka novca je rizik da će troškovi kamata na financijske instrumente biti promijenjeni tijekom razdoblja.

*Analiza osjetljivosti na kamatni rizik*

Analiza osjetljivosti u nastavku temeljena je na izloženosti riziku promjene kamatnih stopa na datum izvještavanja. Za promjenjive kamatne stope, analiza je pripremljena na način da je izračunat učinak razumno mogućeg povećanja kamatnih stopa kod zaduženja s varijabilnim kamatnim stopama na očekivane ugovorne novčane tokove takvih zaduženja u odnosu na one koji su izračunati primjenom kamatne stope primjenjive na kraju trenutnog razdoblja izvještavanja. Pri internom izvještavanju kamatnog rizika ključnom rukovodstvu, koristi se povećanje/smanjenje od 50 baznih poena što predstavlja realno moguću promjenu kamatnih stopa prema procjeni Uprave

**38. Financijski instrumenti i upravljanje rizicima (nastavak)**

Procijenjeni učinak realno moguće promjene kamatnih stopa na rezultat Društva prije poreza za izvještajna razdoblja je kako slijedi:

31.12.2019. (u tisućama kuna)	Do godine dana	Od 1 do 2 godine	Od 2 do 5 godine	Preko 5 godina
Prema trenutno primjenjivim kamatnim stopama	1.130	1.307	1.368	1.150
Prema trenutno primjenjivim kamatnim stopama +50bp	1.136	1.314	1.375	1.156
Efekt povećanja kamatnih stopa	(6)	(7)	(7)	(6)

Društvo se trenutno ne štiti od kamatnog rizika, budući da se promjena kamatnih stopa ne smatra izglednom. Također, dva kredita sa promjenjivom kamatnom stopom dospijevaju u cijelosti u 2020. godini te su predmet pokrenutog reprograma u 2020. godini.

**Bilješke uz financijske izvještaje (nastavak)**

za godinu završenu 31. prosinca 2019. godine

**Rizik promjene tečaja**

Većina imovine Društva denominirana je u kunama. Značajan udio potraživanja od kupaca i kreditnih obveza Društva denominiran je u stranim valutama (primarno EUR i USD). Sukladno tome, Društvo je izloženo riziku promjena tečaja. U idućoj tablici su prikazani knjigovodstveni iznosi monetarne imovine i monetarnih obveza Društva u stranoj valuti na izvještajni datum. Iznosi su preračunati u kune po srednjem tečaju HNB-a.

Na dan 31. prosinca

	Imovina		Obveze		Neto devizna pozicija	
	2019.	2018.	2019.	2018.	2019.	2018.
EUR	3.110	5.069	51.547	58.968	(48.437)	(53.899)
USD	495	708	-	-	495	708
	3.605	5.778	51.547	58.968	(47.942)	(53.191)

*Analiza osjetljivosti na tečajni rizik*

Društvo je najvećim dijelom izloženo riziku promjene tečaja EUR i USD. U idućoj tablici je analizirana osjetljivost Društva na promjenu tečaja kune od 2% u odnosu na tečaj eura i dolara u 2019. i u 2018. godini. Analiza osjetljivosti uključuje samo otvorene monetarne stavke u stranoj valuti i njihovo preračunavanje na kraju razdoblja. Negativan broj pokazuje smanjenje dobiti odnosno pozitivan broj pokazuje povećanje dobiti ako se hrvatska kuna u odnosu na predmetne valute promijeni za gore navedeni postotak.

	Utjecaj valute EUR (u tisućama kuna)	
	2019.	2018.
Promjena u tečajnim razlikama (2%)	+/- (969)	+/- (1.078)

	Utjecaj valute USD (u tisućama kuna)	
	2019.	2018.
Promjena u tečajnim razlikama (2%)	+/- 10	+/- 14

**Upravljanje kapitalom**

Primarni cilj upravljanja kapitalom Društva je osigurati potporu poslovanju i maksimizirati vrijednost dioničarima. Struktura kapitala Društva odnosi se na dionički kapital koji se sastoji od upisanog kapitala, rezervi i zadržane dobiti.

Društvo upravlja kapitalom i radi prilagodbe u svjetlu promjena ekonomskih uvjeta. Da bi zadržalo ili prilagodilo strukturu kapitala Društvo može prilagoditi isplate dividendi dioničarima, povrat kapitala dioničarima ili izdati novu emisiju dionica. Nije bilo promjena u ciljevima, politikama i procesima tijekom godina završenih 31. prosinca 2019. godine te 31. prosinca 2018. godine.

## Bilješke uz financijske izvještaje (nastavak)

za godinu završenu 31. prosinca 2019. godine

### 39. Događaji nakon datuma izvještaja o financijskom položaju

Dana 11. ožujka 2020. Svjetska zdravstvena organizacija proglasila je izbijanje COVID-19 pandemije, a vlada Republike Hrvatske po prvi puta uvodi izvanredne mjere sredinom ožujka 2020. godine koje imaju konkretne implikacije na gospodarske aktivnosti. Odgovornom reakcijom na potencijalno ozbiljnu prijetnju za zdravlje građana Republike Hrvatske, vlada RH je poduzela razne mjere u svrhu suzbijanje epidemije uključujući uvođenje ograničenja u prekograničnom kretanju ljudi, ograničenja ulaska stranih posjetitelja te privremeno zatvaranja određenih djelatnosti. Konkretno, aviokompanije i željeznice obustavile su međunarodni prijevoz ljudi, zatvorene su škole, sveučilišta, restorani, kina, kazališta, muzeji, sportski objekti, trgovine izuzevši maloprodaju (trgovina prehrambenih proizvoda) i ljekarne koje su obavljale svoju djelatnost u obliku skraćenog radnog dana. Pored toga, veći dio industrije odlučio je djelomično obustaviti svoje poslovanje (proizvodnju) u svrhu smanjenja potencijalne kontaminacije zaposlenika. Također, pored Društava čije djelatnosti su morale biti zatvorene po naređenju Stožera civilne zaštite ostali gospodarski subjekti su implementirali rad od kuće ili su privremeno skratili radno vrijeme po preporuci nadležnih tijela.

Šire ekonomske posljedice ovih događaja uključuju značajne poremećaje u poslovanju i gospodarskim aktivnostima u RH. COVID-19 pandemija drastično je utjecala na prisutne poremećaje u sektorima koji imaju visoku ovisnost o lancu opskrbe na inozemnim tržištima, uključujući značajne poremećaje za poduzeća koja uvelike svoje prihode ostvaruje na stranim tržištima. Navedeni sektori uključuju proizvodnju, trgovinu i prijevoz, turizam, zabavu, građevinarstvo, maloprodaju i sl. Usljed prisutne pandemije primjetan je značajan pad potražnje za neesencijalnim proizvodima i uslugama, povećanje ekonomske nesigurnosti koja se odrazila na nestabilnost cijena imovine i vrijednosti tečaja valuta.

U cilju zaštite neprekidne poslovne aktivnosti i u svrhu očuvanja likvidne pozicije Društva, uprava je provela niz mjera s naglaskom na slijedeće mjere:

- rotacijska primjena programa kućnog programa za značajni dio administrativnih zaposlenika kao i zaposlenika u odjelima prodaje i nabave;
- zaposlenici u odjelu za proizvodnju osposobljeni su za pridržavanje vrlo strogih standarda predostrožnosti, uključujući socijalnu distancu;
- dogovori s alternativnim prijevoznim tvrtkama kako bi se osigurala nesmetana distribucija proizvoda;
- prilagođavanje razmjera poslovanja Društva kako bi se odgovorilo na moguće smanjenje potražnje;
- pokretanje postupka za dobivanje potpora za očuvanje radnih mjesta te drugih mjera predloženih od strane Vlade RH na dan 24. ožujka 2020. godine.;
- pokretanje postupka predaje zahtjeva bankama za moratorij postojećih kredita kao i zahtjeva za novim obrtnim sredstvima.

Na temelju trenutno dostupnih informacija te ključnih pokazatelja poslovanja Društva, značajni poremećaji profitabilnosti Društva nisu prisutni za vrijeme prvog kvartala 2020. godine. Međutim, Društvo ne može isključiti mogućnost da produljenje perioda slabije aktivnosti gospodarstva uslijed implementiranih epidemioloških mjera te dodatne eskalacije istih neće dovesti do štetnih utjecaja na Društvo i njegov financijski rezultat i poziciju, kako u kratkoročnom tako i u srednjem roku. Društvo namjerava nastaviti s pažljivim praćenjem situacije te provedbom adekvatnih mjera u svrhu ublažavanja efekta COVID-19 pandemije na samo poslovanje Društva.

Također, Društvo je s početkom 2020. godine odlučilo sprovesti intenzivno operativno i financijsko restrukturiranje iz kojeg je vidljivo značajno poboljšanje profitabilnosti Društva. Provođenje implementiranih mjera omogućit će Društvu da neometano podmiruje sve svoje dospjele i buduće obveze.

**Bilješke uz financijske izvještaje (nastavak)**

za godinu završenu 31. prosinca 2019. godine

**39. Događaji nakon datuma izvještaja o financijskom položaju**

Implementirane mjere operativnog restrukturiranja

- racionalizacija zaposlenih u proizvodnom sektor uzrokovana kao isključivi produkt optimizacije proizvodnje te prilagodbe proizvoda tehnološkim mogućnostima bez umanjenja kvalitete proizvoda. Bolja organiziranost u proizvodnom procesu kroz objedinjavanje uloga pojedinih funkcija te implementacija već postojeće tehnologija u simbiozi sa eliminiranjem isjeckane proizvodnje uključujući ukidanje neprofitabilnih proizvoda koji uzrokuju neadekvatnu produktivnost profitabilnih proizvoda;
- racionalizacija zaposlenih u administraciji proizlazi iz objedinjavanja funkcija s naglaskom na racionalizaciju sektora financija te općih pravnih poslova;
- druge mjere operativnog restrukturiranja se odnose na racionalizaciju troška energije gdje su ugovoreni povoljniji uvjeti sa postojećim dobavljačima uključujući značajno smanjenje ostalih troškova poslovanja koji nisu neophodni za normalno funkcioniranje Društva. Također implementacija sustavne discipline u potrošnji energenata te reorganizacija postojećih ureda u svrhu smanjenja troška energije i materijala;
- ukidanje neprofitabilnih lokacija vlastite maloprodaje.

Društvo je u kontinuiranoj potrazi za dodatnom racionalizacijom operativnih troškova. S obzirom na limitiranu likvidnu poziciju Društva, dodatna ulaganja u svrhu reduciranja i optimiziranja troškova poslovanja su detektirana, ali nisu dio provedbe u kratkoročnom razdoblju.

U 2020. godini Društvo je započelo proces refinanciranja postojećih kredita u svrhu oslobađanja slobodnog novčanog tijeka u svrhu olakšane provedbe operativnog restrukturiranja te progresivnijom akumulacijom novca za svrhu ispunjavanja dospjelih i budućih obaveza.

Društvo je ustupilo ne operativnu imovinu u zalogu za iznos duga HRK 11.527.182 kreditoru Croatia banka, čime se namjerava ostvariti potpuna namira cjelokupnog postojećeg duga po kreditu.

Također, važno je napomenuti kako je Društvo u 2020. godini ugovorilo značajniju suradnju sa Konzum Plus d.o.o. što će uvelike pridonijeti dodatnom povećanju prihoda i profitabilnosti Društva.


**Bilješke uz financijske izvještaje (nastavak)**

za godinu završenu 31. prosinca 2019. godine

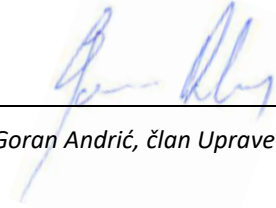
**40. Odobrenje financijskih izvještaja**

Financijske izvještaje usvojila je i odobrila njihovo izdavanje Uprava Zvečeva d.d. 19. svibnja 2020. godine.

Potpisano u ime Uprave:



Krunoslav Alvir, predsjednik Uprave



Goran Andrić, član Uprave

Zvečevo d.d.  
Ulica kralja Zvonimira 1  
Požega

**Zvečevo** d.d.  
Kralja Zvonimira 1  
**POŽEGA 21**



**Bilješke uz financijske izvještaje (nastavak)**

za godinu završenu 31. prosinca 2019. godine

**41. Standardni godišnji financijski izvještaji**

<b>BILANCA</b>				
stanje na dan 31.12.2019.				
<b>Obrazac POD-BIL</b>				
<b>OP:veznik: 40479860551; ZVEČEVO d.d.</b>				
Naziv pozicije	AOP oznaka	Rbr. bilješke	Prethodna godina (neto)	Tekuća godina (neto)
1	2	3	4	5
<b>AKTIVA</b>				
A) POTRAŽIVANJA ZA UPISANI A NEUPLAĆENI KAPITAL	001		0	0
B) DUGOTRAJNA IMOVINA (AOP 003+010+020+031+036)	002		152.939.983	138.698.053
I. NEMATERIJALNA IMOVINA (AOP 004 do 009)	003		13.662.318	2.336.293
1. Izdaci za razvoj	004		0	0
2. Koncesije, patenti, licencije, robne i uslužne marke, softver i ostala prava	005		13.662.318	2.336.293
3. Goodwill	006		0	0
4. Predujmovi za nabavu nematerijalne imovine	007		0	0
5. Nematerijalna imovina u pripremi	008		0	0
6. Ostala nematerijalna imovina	009		0	0
II. MATERIJALNA IMOVINA (AOP 011 do 019)	010		138.257.665	134.984.971
1. Zemljište	011		33.943.643	33.943.643
2. Građevinski objekti	012		27.369.023	26.445.670
3. Postrojenja i oprema	013		76.428.693	73.992.902
4. Alati, pogonski inventar i transportna imovina	014		134.220	100.128
5. Biološka imovina	015		0	0
6. Predujmovi za materijalnu imovinu	016		40.000	40.000
7. Materijalna imovina u pripremi	017		342.086	462.628
8. Ostala materijalna imovina	018		0	0
9. Ulaganje u nekretnine	019		0	0
III. DUGOTRAJNA FINANCIJSKA IMOVINA (AOP 021 do 030)	020		1.020.000	1.020.000
1. Ulaganja u udjele (dionice) poduzetnika unutar grupe	021		20.000	20.000
2. Ulaganja u ostale vrijednosne papire poduzetnika unutar grupe	022		0	0
3. Dani zajmovi, depoziti i slično poduzetnicima unutar grupe	023		0	0
4. Ulaganja u udjele (dionice) društava povezanih sudjelujućim interesom	024		0	0
5. Ulaganja u ostale vrijednosne papire društava povezanih sudjelujućim interesom	025		0	0
6. Dani zajmovi, depoziti i slično društvima povezanim sudjelujućim interesom	026		0	0
7. Ulaganja u vrijednosne papire	027		0	0
8. Dani zajmovi, depoziti i slično	028		1.000.000	1.000.000
9. Ostala ulaganja koja se obračunavaju metodom udjela	029		0	0
10. Ostala dugotrajna financijska imovina	030		0	0
IV. POTRAŽIVANJA (AOP 032 do 035)	031		0	356.789
1. Potraživanja od poduzetnika unutar grupe	032		0	0
2. Potraživanja od društava povezanih sudjelujućim interesom	033		0	0
3. Potraživanja od kupaca	034		0	0
4. Ostala potraživanja	035		0	356.789
V. ODGOĐENA POREZNA IMOVINA	036		0	0
C) KRATKOTRAJNA IMOVINA (AOP 038+046+053+063)	037		35.949.720	32.239.858
I. ZALIHE (AOP 039 do 045)	038		19.594.567	19.453.230
1. Sirovine i materijal	039		10.867.591	9.306.380
2. Proizvodnja u tijeku	040		3.061.807	3.829.981
3. Gotovi proizvodi	041		5.414.808	6.137.812
4. Trgovačka roba	042		250.361	179.057
5. Predujmovi za zalihe	043		0	0
6. Dugotrajna imovina namijenjena prodaji	044		0	0
7. Biološka imovina	045		0	0
II. POTRAŽIVANJA (AOP 047 do 052)	046		13.517.314	10.213.610

Zvečevo d.d.  
Kralja Zvonimira 1  
POŽEGA 21

## Bilješke uz financijske izvještaje (nastavak)

za godinu završenu 31. prosinca 2019. godine

## BILANCA

stanje na dan 31.12.2019.

Obrazac  
POD-BIL

Opisnik: 40479860551; ZVEČEVO d.d.				
Naziv pozicije	AOP oznaka	Rbr. bilješke	Prethodna godina (neto)	Tekuća godina (neto)
1	2	3	4	5
1. Potraživanja od poduzetnika unutar grupe	047		0	0
2. Potraživanja od društava povezanih sudjelujućim interesom	048		0	0
3. Potraživanja od kupaca	049		9.971.729	7.060.567
4. Potraživanja od zaposlenika i članova poduzetnika	050		92.166	30.134
5. Potraživanja od države i drugih institucija	051		539.459	145.141
6. Ostala potraživanja	052		2.913.957	2.977.768
III. KRATKOTRAJNA FINACIJSKA IMOVINA (AOP 054 do 062)	053		2.444.491	2.438.654
1. Ulaganja u udjele (dionice) poduzetnika unutar grupe	054		0	0
2. Ulaganja u ostale vrijednosne papire poduzetnika unutar grupe	055		0	0
3. Dani zajmovi, depoziti i slično poduzetnicima unutar grupe	056		0	0
4. Ulaganja u udjele (dionice) društava povezanih sudjelujućim interesom	057		0	0
5. Ulaganja u ostale vrijednosne papire društava povezanih sudjelujućim interesom	058		0	0
6. Dani zajmovi, depoziti i slično društvima povezanim sudjelujućim interesom	059		0	0
7. Ulaganja u vrijednosne papire	060		10.000	3.488
8. Dani zajmovi, depoziti i slično	061		2.434.491	2.435.166
9. Ostala financijska imovina	062		0	0
IV. NOVAC U BANC I BLAGAJNI	063		393.351	134.364
D) PLAĆENI TROŠKOVI BUDUĆEG RAZDOBLJA I OBRAČUNATI PRIHODI	064		69.360	40.058
E) UKUPNO AKTIVA (AOP 001+002+037+064)	065		188.959.063	170.977.969
F) IZVANBILANČNI ZAPISI	066		0	0
<b>PASIVA</b>				
A) KAPITAL I REZERVE (AOP 068 do 070+076+077+081+084+087)	067		29.227.817	14.218.227
I. TEMELJNI (UPISANI) KAPITAL	068		76.474.000	76.474.000
II. KAPITALNE REZERVE	069		25.087.130	25.087.130
III. REZERVE IZ DOBITI (AOP 071+072-073+074+075)	070		2.325.242	2.325.242
1. Zakonske rezerve	071		2.325.242	2.325.242
2. Rezerve za vlastite dionice	072		86.146	86.146
3. Vlastite dionice i udjeli (odbitna stavka)	073		86.146	86.146
4. Statutarne rezerve	074		0	0
5. Ostale rezerve	075		0	0
IV. REVALORIZACIJSKE REZERVE	076		26.658.723	26.658.723
V. REZERVE FER VRIJEDNOSTI (AOP 078 do 080)	077		0	0
1. Fer vrijednost financijske imovine raspoložive za prodaju	078		0	0
2. Učinkoviti dio zaštite novčanih tokova	079		0	0
3. Učinkoviti dio zaštite neto ulaganja u inozemstvu	080		0	0
VI. ZADRŽANA DOBIT ILI PRENESENI GUBITAK (AOP 082-083)	081		-108.258.333	-101.317.278
1. Zadržana dobit	082		0	0
2. Preneseni gubitak	083		108.258.333	101.317.278
VII. DOBIT ILI GUBITAK POSLOVNE GODINE (AOP 085-086)	084		6.941.055	-15.009.590
1. Dobit poslovne godine	085		6.941.055	0
2. Gubitak poslovne godine	086		0	15.009.590
VIII. MANJINSKI (NEKONTROLIRAJUĆI) INTERES	087		0	0
B) REZERVIRANJA (AOP 089 do 094)	088		596.439	601.622
1. Rezerviranja za mirovine, otpremnine i slične obveze	089		596.439	601.622
2. Rezerviranja za porezne obveze	090		0	0
3. Rezerviranja za započete sudske sporove	091		0	0
4. Rezerviranja za troškove obnavljanja prirodnih bogatstava	092		0	0

Zvečevo d.d.  
Krajnja izvješćena 1  
POŽEGA 21

**Bilješke uz financijske izvještaje (nastavak)**

za godinu završenu 31. prosinca 2019. godine

**BILANCA**  
stanje na dan 31.12.2019.**Obrazac**  
**POD-BIL**

Obveznik: 40479860551; ZVEČEVO d.d.				
Naziv pozicije	AOP oznaka	Rbr. bilješke	Prethodna godina (neto)	Tekuća godina (neto)
1	2	3	4	5
5. Rezerviranja za troškove u jamstvenim rokovima	093		0	0
6. Druga rezerviranja	094		0	0
<b>C) DUGOROČNE OBVEZE (AOP 096 do 106)</b>	<b>095</b>		<b>71.276.201</b>	<b>64.441.824</b>
1. Obveze prema poduzetnicima unutar grupe	096		0	0
2. Obveze za zajmove, depozite i slično poduzetnika unutar grupe	097		0	0
3. Obveze prema društvima povezanim sudjelujućim interesom	098		0	0
4. Obveze za zajmove, depozite i slično društava povezanih sudjelujućim interesom	099		0	0
5. Obveze za zajmove, depozite i slično	100		0	8.373.843
6. Obveze prema bankama i drugim financijskim institucijama	101		42.567.268	20.959.325
7. Obveze za predujmove	102		0	0
8. Obveze prema dobavljačima	103		22.857.018	26.956.601
9. Obveze po vrijednosnim papirima	104		0	0
10. Ostale dugoročne obveze	105		0	2.300.140
11. Odgođena porezna obveza	106		5.851.915	5.851.915
<b>D) KRATKOROČNE OBVEZE (AOP 108 do 121)</b>	<b>107</b>		<b>87.658.105</b>	<b>91.561.501</b>
1. Obveze prema poduzetnicima unutar grupe	108		86.190	20.714
2. Obveze za zajmove, depozite i slično poduzetnika unutar grupe	109		0	0
3. Obveze prema društvima povezanim sudjelujućim interesom	110		0	0
4. Obveze za zajmove, depozite i slično društava povezanih sudjelujućim interesom	111		0	0
5. Obveze za zajmove, depozite i slično	112		12.832.835	2.604.592
6. Obveze prema bankama i drugim financijskim institucijama	113		23.631.811	46.238.949
7. Obveze za predujmove	114		0	1.976.423
8. Obveze prema dobavljačima	115		37.728.298	25.596.930
9. Obveze po vrijednosnim papirima	116		0	0
10. Obveze prema zaposlenicima	117		1.169.755	1.094.568
11. Obveze za poreze, doprinose i slična davanja	118		5.424.147	8.944.461
12. Obveze s osnove udjela u rezultatu	119		45.927	45.927
13. Obveze po osnovi dugotrajne imovine namijenjene prodaji	120		0	0
14. Ostale kratkoročne obveze	121		6.739.142	5.038.937
<b>E) ODGOĐENO PLAĆANJE TROŠKOVA I PRIHOD BUDUĆEGA RAZDOBLJA</b>	<b>122</b>		<b>200.501</b>	<b>154.795</b>
<b>F) UKUPNO – PASIVA (AOP 067+088+095+107+122)</b>	<b>123</b>		<b>188.959.063</b>	<b>170.977.969</b>
<b>G) IZVANBILANČNI ZAPISI</b>	<b>124</b>		<b>0</b>	<b>0</b>

Zvečevo d.d.  
Kralja Kuzmiceva 1  
POŽEGA 21

## Bilješke uz financijske izvještaje (nastavak)

za godinu završenu 31. prosinca 2019. godine

**RAČUN DOBITI I GUBITKA**  
 za razdoblje 01.01.2019. do 31.12.2019.

 Obrazac  
 POD-RDG

Obveznik: 40479860551; ZVEČEVO d.d.

Naziv pozicije	AOP oznaka	Rbr. bilješke	Prethodna godina	Tekuća godina
1	2	3	4	5
<b>I. POSLOVNI PRIHODI (AOP 126 do 130)</b>	<b>125</b>		173.918.381	93.659.030
1. Prihodi od prodaje s poduzetnicima unutar grupe	126		4.102.608	0
2. Prihodi od prodaje (izvan grupe)	127		68.498.811	89.002.913
3. Prihodi na temelju upotrebe vlastitih proizvoda, robe i usluga	128		0	0
4. Ostali poslovni prihodi s poduzetnicima unutar grupe	129		0	0
5. Ostali poslovni prihodi (izvan grupe)	130		101.316.962	4.656.117
<b>II. POSLOVNI RASHODI (AOP 132+133+137+141+142+143+146+153)</b>	<b>131</b>		138.999.124	104.519.122
1. Promjene vrijednosti zaliha proizvodnje u tijeku i gotovih proizvoda	132		211.033	-1.697.905
2. Materijalni troškovi (AOP 134 do 136)	133		55.304.289	67.236.963
a) Troškovi sirovina i materijala	134		43.269.889	56.047.770
b) Troškovi prodane robe	135		233.233	85.727
c) Ostali vanjski troškovi	136		11.801.167	11.103.466
3. Troškovi osoblja (AOP 138 do 140)	137		17.776.417	19.063.293
a) Neto plaće i nadnice	138		11.588.228	12.574.782
b) Troškovi poreza i doprinosa iz plaća	139		3.654.356	3.954.856
c) Doprinosi na plaće	140		2.533.833	2.533.655
4. Amortizacija	141		3.685.552	3.853.643
5. Ostali troškovi	142		3.067.783	3.639.257
6. Vrijednosna usklađenja (AOP 144+145)	143		2.110.772	63.160
a) dugotrajne imovine osim financijske imovine	144		0	0
b) kratkotrajne imovine osim financijske imovine	145		2.110.772	63.160
7. Rezerviranja (AOP 147 do 152)	146		0	89.320
a) Rezerviranja za mirovine, otpremnine i slične obveze	147		0	89.320
b) Rezerviranja za porezne obveze	148		0	0
c) Rezerviranja za započete sudske sporove	149		0	0
d) Rezerviranja za troškove obnavljanja prirodnih bogatstava	150		0	0
e) Rezerviranja za troškove u jamstvenim rokovima	151		0	0
f) Druga rezerviranja	152		0	0
8. Ostali poslovni rashodi	153		56.843.278	12.271.391
<b>III. FINANCIJSKI PRIHODI (AOP 155 do 164)</b>	<b>154</b>		1.274.565	307.807
1. Prihodi od ulaganja u udjele (dionice) poduzetnika unutar grupe	155		0	0
2. Prihodi od ulaganja u udjele (dionice) društava povezanih sudjelujućim interesima	156		0	0
3. Prihodi od ostalih dugotrajnih financijskih ulaganja i zajmova poduzetnicima unutar grupe	157		0	0
4. Ostali prihodi s osnove kamata iz odnosa s poduzetnicima unutar grupe	158		140.229	0
5. Tečajne razlike i ostali financijski prihodi iz odnosa s poduzetnicima unutar grupe	159		25.247	1.087
6. Prihodi od ostalih dugotrajnih financijskih ulaganja i zajmova	160		28.000	0
7. Ostali prihodi s osnove kamata	161		313.383	184.076
8. Tečajne razlike i ostali financijski prihodi	162		761.970	122.644
9. Nerealizirani dobiti (prihodi) od financijske imovine	163		0	0
10. Ostali financijski prihodi	164		5.736	0
<b>IV. FINANCIJSKI RASHODI (AOP 166 do 172)</b>	<b>165</b>		29.252.767	4.457.305
1. Rashodi s osnove kamata i slični rashodi s poduzetnicima unutar grupe	166		0	0
2. Tečajne razlike i drugi rashodi s poduzetnicima unutar grupe	167		427.099	90
3. Rashodi s osnove kamata i slični rashodi	168		3.564.809	4.011.158
4. Tečajne razlike i drugi rashodi	169		426.434	439.543
5. Nerealizirani gubici (rashodi) od financijske imovine	170		0	0
6. Vrijednosna usklađenja financijske imovine (neto)	171		24.834.425	6.512
7. Ostali financijski rashodi	172		0	2

 Zvečevo d.d.  
 Matija Zvonimira  
 POŽEGA 21

## Bilješke uz financijske izvještaje (nastavak)

za godinu završenu 31. prosinca 2019. godine

V. UDIŌ U DOBITI OD DRUŠTAVA POVEZANIH SUDJELUJUĆIM INTERESOM	173		0	0
VI. UDIŌ U DOBITI OD ZAJEDNIČKIH POTHVATA	174		0	0
VII. UDIŌ U GUBITKU OD DRUŠTAVA POVEZANIH SUDJELUJUĆIM INTERESOM	175		0	0
VIII. UDIŌ U GUBITKU OD ZAJEDNIČKIH POTHVATA	176		0	0
IX. UKUPNI PRIHODI (AOP 125+154+173 + 174)	177		175.192.946	93.966.837
X. UKUPNI RASHODI (AOP 131+165+175 + 176)	178		168.251.891	108.976.427
XI. DOBIT ILI GUBITAK PRIJE OPOREZIVANJA (AOP 177-178)	179		6.941.055	-15.009.590
1. Dobit prije oporezivanja (AOP 177-178)	180		6.941.055	0
2. Gubitak prije oporezivanja (AOP 178-177)	181		0	15.009.590
XII. POREZ NA DOBIT	182		0	0
XIII. DOBIT ILI GUBITAK RAZDOBLJA (AOP 179-182)	183		6.941.055	-15.009.590
1. Dobit razdoblja (AOP 179-182)	184		6.941.055	0
2. Gubitak razdoblja (AOP 182-179)	185		0	15.009.590
<b>PREKINUTO POSLOVANJE (popunjavanje poduzetnik obveznika MSFI-a samo ako ima prekinuto poslovanje)</b>				
XIV. DOBIT ILI GUBITAK PREKINUTOG POSLOVANJA PRIJE OPOREZIVANJA (AOP 187-188)	186		0	0
1. Dobit prekinutog poslovanja prije oporezivanja	187		0	0
2. Gubitak prekinutog poslovanja prije oporezivanja	188		0	0
XV. POREZ NA DOBIT PREKINUTOG POSLOVANJA	189		0	0
1. Dobit prekinutog poslovanja za razdoblje (AOP 186-189)	190		0	0
2. Gubitak prekinutog poslovanja za razdoblje (AOP 189-186)	191		0	0
<b>UKUPNO POSLOVANJE (popunjavanje samo poduzetnik obveznik MSFI-a koji ima prekinuto poslovanje)</b>				
XVI. DOBIT ILI GUBITAK PRIJE OPOREZIVANJA (AOP 179+186)	192		0	0
1. Dobit prije oporezivanja (AOP 192)	193		0	0
2. Gubitak prije oporezivanja (AOP 192)	194		0	0
XVII. POREZ NA DOBIT (AOP 182+189)	195		0	0
XVIII. DOBIT ILI GUBITAK RAZDOBLJA (AOP 192-195)	196		0	0
1. Dobit razdoblja (AOP 192-195)	197		0	0
2. Gubitak razdoblja (AOP 195-192)	198		0	0
<b>DODATAK RDG-u (popunjavanje poduzetnik koji sastavlja konsolidirani godišnji financijski izvještaj)</b>				
XIX. DOBIT ILI GUBITAK RAZDOBLJA (AOP 200+201)	199		0	0
1. Pripisana imateljima kapitala matice	200		0	0
2. Pripisana manjinskom (nekontrolirajućem) interesu	201		0	0
<b>IZVJEŠTAJ O OSTALOJ SVEOBUHVAATNOJ DOBITI (popunjavanje poduzetnik obveznik primjene MSFI-a)</b>				
I. DOBIT ILI GUBITAK RAZDOBLJA	202		6.941.055	-15.009.590
II. OSTALA SVEOBUHVAATNA DOBIT/GUBITAK PRIJE POREZA (AOP 204 do 211)	203		0	0
1. Tečajne razlike iz preračuna inozemnog poslovanja	204		0	0
2. Promjene revalorizacijskih rezervi dugotrajne materijalne i nematerijalne imovine	205		0	0
3. Dobit ili gubitak s osnove naknadnog vrednovanja financijske imovine raspoložive za prodaju	206		0	0
4. Dobit ili gubitak s osnove učinkovite zaštite novčanih tokova	207		0	0
5. Dobit ili gubitak s osnove učinkovite zaštite neto ulaganja u inozemstvu	208		0	0
6. Udio u ostaloj sveobuhvatnoj dobiti/gubitku društava povezanih sudjelujućim interesom	209		0	0
7. Aktuarski dobici/gubici po planovima definiranih primanja	210		0	0
8. Ostale nevlasničke promjene kapitala	211		0	0
III. POREZ NA OSTALU SVEOBUHVAATNU DOBIT RAZDOBLJA	212		0	0
IV. NETO OSTALA SVEOBUHVAATNA DOBIT ILI GUBITAK (AOP 203-212)	213		0	0
V. SVEOBUHVAATNA DOBIT ILI GUBITAK RAZDOBLJA (AOP 202+213)	214		6.941.055	-15.009.590
<b>DODATAK Izvještaju o ostaloj sveobuhvatnoj dobiti (popunjavanje poduzetnik koji sastavlja konsolidirani izvještaj)</b>				
VI. SVEOBUHVAATNA DOBIT ILI GUBITAK RAZDOBLJA (AOP 216+217)	215		0	0
1. Pripisana imateljima kapitala matice	216		0	0
2. Pripisana manjinskom (nekontrolirajućem) interesu	217		0	0

Zvečev d.d.  
Kraja Zvonimira 1  
POŽEGA

ZVEČEVO d.d.  
Kralja Zvonimira 1  
Požega  
UPRAVA

Na temelju članka 12. Statuta društva Zvečevo d.d. Kralja Zvonimira 1 Požega, Uprava društva predlaže Nadzornom odboru društva da Glavnoj skupštini društva predloži da donese sljedeću

## ODLUKU o pokriću gubitka društva Zvečevo d.d. za 2019. godinu

Temeljem usvojenih financijskih izvještaja gubitak za 2019. godinu iznosi 15.009.589,84 kuna te će se njegovo pokriće obaviti očekivanom dobiti budućih poslovnih razdoblja, tj. gubitak se prenosi u naredna razdoblja.

Požega, 19.05.2020.

Predsjednik Uprave  
Krunoslav Alvir

**Zvečevo** d.d.  
Kralja Zvonimira 1  
**POŽEGA 21**



ZVEČEVO d.d.  
Kralja Zvonimira 1  
Požega  
UPRAVA

Na temelju članka 12. Statuta društva Zvečevo d.d. Kralja Zvonimira 1 Požega, Uprava društva predlaže Nadzornom odboru društva da Glavnoj skupštini društva predloži da donese sljedeću:

## ODLUKU

### o utvrđivanju godišnjih financijskih izvještaja društva Zvečevo d.d. za 2019. godinu

#### Članak 1.

Ovom Odlukom Nadzorni odbor utvrđuje godišnje financijske izvještaje za poslovnu godinu koja je završila 31.12.2019. godine:

- Izvještaj o financijskom položaju s aktivom u iznosu od 170.977.969kn,
- Račun dobiti i gubitka s ostvarenim gubitkom nakon oporezivanja u iznosu od 15.009.589,84 kn,
- Izvještaj o ostaloj sveobuhvatnoj dobiti,
- Izvještaj o novčanom tijeku,
- Izvještaj o promjenama kapitala,
- Bilješke uz financijske izvještaje.

Požega, 19.05.2020.

Predsjednik Uprave  
Krunoslav Alvir  
**Zvečevo** d.d.  
Kralja Zvonimira 1  
**POŽEGA 21**

